

ESTADO DE SITUACIÓN FINANCIERA

Período: 01/01/2025 al 31/12/2025

CUENTAS	DENOMINACIÓN	AÑO VIGENTE	AÑO ANTERIOR
ACTIVOS			
OPERACIONALES		1,365,466.11	1,067,796.60
EFFECTIVO Y EQUIVALENTE DE EFFECTIVO		1,241,852.34	1,015,441.51
1.1.1.01.01.	Cajas Recaudadoras	17,749.71	23,855.46
1.1.1.06.01.	Banco Central del Ecuador Empresas Públicas	1,205,199.06	980,575.21
1.1.1.15.01.	Bancos Comerciales Moneda de Curso Legal-Cuenta de Recaudación	18,903.57	11,010.84
ANTICIPOS DE FONDOS		14,232.11	893.13
1.1.2.01.03.	Anticipos de Remuneraciones Tipo "C"	400.80	0.00
1.1.2.05.01.	Anticipos a Proveedores de Bienes y/o Servicios	7,064.37	893.13
1.1.2.05.02.	ANTICIPOS CONCILIACIONES BANCARIAS	6,766.94	0.00
CUENTAS POR COBRAR		72,345.72	16,595.61
1.1.3.19.01	Cuentas por Cobrar Otros Ingresos	1,902.57	108.60
1.1.3.81.01.	Cuentas por Cobrar Impuesto al Valor Agregado - Compras	70,443.15	16,487.01
INVENTARIOS PARA CONSUMO CORRIENTE		37,035.94	34,866.35
1.3.1.01.04.	Inventarios de Materiales de Oficina	20,217.76	18,285.60
1.3.1.01.05.	Inventarios de Materiales de Aseo	871.20	14.54
1.3.1.01.07.	Inventarios de Materiales de Impresión, Fotografía, Reproducción y Publicaciones	7,408.94	10,875.58
1.3.1.01.11.	Materiales de Insumos, Bienes, Materiales y Suministros para la Construcción, Eléctricos, Plomería, Carpintería, Señalización Vial, Navegación y Contra Incendios	3,203.78	3,302.34
1.3.1.01.13.	Inventarios de Repuestos y Accesorios	5,334.26	2,388.29
NO CORRIENTE		2,597,820.58	2,054,146.77
DEUDORES FINANCIEROS		60.00	60.00
1.2.4.83.19.	Cuentas por Cobrar Años Anteriores Otros Ingresos	60.00	60.00
PROPIEDAD, PLANTA Y EQUIPO		2,253,712.29	1,985,260.62
PROPIEDAD, PLANTA Y EQUIPO DE ADMINISTRACION		2,244,558.64	1,976,106.97
1.4.1.01.03.	Mobiliarios (Bienes de Larga Duración)	254,109.34	181,034.62
1.4.1.01.04.	Maquinarias y Equipos (Bienes de Larga Duración)	352,949.20	341,101.20
1.4.1.01.05.	Vehículos (Bienes de Larga Duración)	111,043.65	111,043.65
1.4.1.01.06.	Herramientas (Bienes de Larga Duración)	3,738.32	2,899.32
1.4.1.01.07.	Equipos, Sistemas y Paquetes Informáticos	844,658.40	714,509.38
1.4.1.01.11.	Partes y Repuestos	3,136.00	3,136.00
1.4.1.03.01.	Terrenos (Bienes Inmuebles)	440,802.93	220,218.75
1.4.1.03.02.	Edificios, Locales y Residencias (Bienes Inmuebles)	1,139,178.12	1,139,178.12
1.4.1.03.03.	Bienes Prefabricados	537.60	537.60
1.4.1.43.01	Terrenos (Expropiación de Bienes)	69,385.11	69,385.11
1.4.1.99.02.	(-) Depreciación Acumulada de Edificios, Locales y Residencias	-86,222.52	-65,878.94
1.4.1.99.03.	(-) Depreciación Acumulada de Mobiliarios	-114,702.82	-104,661.61
1.4.1.99.04.	(-) Depreciación Acumulada de Maquinarias y Equipos	-138,350.18	-125,045.55
1.4.1.99.05.	(-) Depreciación Acumulada de Vehículos	-61,159.82	-41,172.02
1.4.1.99.06.	(-) Depreciación Acumulada de Herramientas	-2,537.31	-2,520.45
1.4.1.99.07.	(-) Depreciación Acumulada de Equipos, Sistemas y Paquetes	-568,911.14	-464,610.33
1.4.1.99.11.	(-) Depreciación Acumulada de Partes y Repuestos	-2,822.40	-2,822.40
1.4.1.99.23	(-) Depreciación Acumulada Bienes Prefabricados	-273.84	-225.48
BIENES INTANGIBLES		9,153.65	9,153.65
1.9.1.01.02	LICENCIAS COMPUTACIONALES	9,153.65	9,153.65

EPMRP-SD

EMPRESA PÚBLICA MUNICIPAL

REGISTRO DE
LA PROPIEDADEMPRESA PÚBLICA MUNICIPAL REGISTRO DE LA PROPIEDAD
DEL CANTON SANTO DOMINGOLuis A. Valencia y Arturo Borja
SANTO DOMINGO - Ecuador

INVERSIONES EN OBRAS EN PROYECTOS Y PROGRAMAS	344,048.29	68,826.15
INVERSIONES EN OBRAS EN PROCESO	344,048.29	68,826.15
1.5.1.36.04. Fiscalización e Inspecciones Técnicas	7,276.15	0.00
1.5.1.51.07. Construcciones y Edificaciones	336,772.14	68,826.15
TOTAL ACTIVO	3,963,286.69	3,121,943.37
PASIVO		
DEUDA FLOTANTE	238,141.41	92,638.69
DEPÓSITOS Y FONDOS DE TERCEROS	45,558.15	66,190.83
2.1.2.01.01. Depósitos de Intermediación	0.00	28,408.03
2.1.2.03.01. Fondos de Terceros	45,558.15	37,782.80
CUENTAS POR PAGAR	192,583.26	26,447.86
2.1.3.51.01. Cuentas por Pagar Gastos en Personal	0.00	1,496.34
2.1.3.53.01. Cuentas por Pagar Bienes y Servicios de Consumo	1,838.16	4,225.12
2.1.3.53.09. Retenciones IR - Bienes y Servicios de Consumo	1,719.71	0.00
2.1.3.57.01. Cuentas por Pagar Otros Gastos	0.80	0.00
2.1.3.57.09. Retenciones IR - Cuentas por Pagar Otros Gastos	1.71	0.00
2.1.3.73.09. Retenciones IR - Cuentas por Pagar Bienes y Servicios para Inversión	727.62	0.00
2.1.3.75.01. Cuentas por Pagar Obras Públicas	110,993.44	0.00
2.1.3.75.09. Retenciones IR - Cuentas por Pagar Obras Públicas	4,689.05	0.00
2.1.3.81.14. Cuentas por Pagar Impuesto al Valor Agregado SRI - LEY REFORMATORIA LRTI	70,443.15	16,487.01
2.1.3.84.01. Cuentas por Pagar Inversiones en Bienes de Larga Duración	0.00	4,237.39
2.1.3.84.09. Retenciones IR - Cuentas por Pagar Inversiones en Bienes de Larga Duración	2,169.62	0.00
ENDEUDAMIENTO PÚBLICO Y OTROS PASIVOS	30,139.61	0.00
ENDEUDAMIENTO PÚBLICO	30,139.61	0.00
OBLIGACIONES DE PRESUPUESTOS CLAUSURADOS	30,139.61	0.00
2.2.4.83.15. Cuentas por Pagar de Años Anteriores - Notas de Crédito Emitidas	1,731.64	0.00
2.2.6.82.01. Depósitos y Fondos de Terceros del Año Anterior-Depósitos de Intermediación	28,407.97	0.00
TOTAL PASIVO	268,281.02	92,638.69
PATRIMONIO		
PATRIMONIO ACUMULADO	3,695,005.67	3,029,304.68
PATRIMONIO PÚBLICO	3,035,588.98	3,242,722.98
6.1.1.07.01. Patrimonio Empresas Públicas	3,035,588.98	3,242,722.98
RESULTADOS DE EJERCICIOS	659,416.69	-213,418.30
6.1.8.03.01. Resultado del Ejercicio Vigente	659,416.69	-213,418.30
TOTAL PATRIMONIO	3,695,005.67	3,029,304.68
TOTAL PASIVO Y PATRIMONIO	3,963,286.69	3,121,943.37
CUENTAS DE ORDEN		
CUENTAS DE ORDEN DEUDORAS	67,287.29	52,440.97
9.1.1.09.01. Garantías en Valores, Bienes y Documentos	8,272.69	0.00
9.1.1.17.01. Bienes no Depreciables	59,014.60	52,440.97
CUENTAS DE ORDEN ACREEDORAS	67,287.29	52,440.97
9.2.1.09.01. Responsabilidad por Garantías en Valores, Bienes y Documentos	8,272.69	0.00
9.2.1.17.01. Responsabilidad por Bienes no Depreciables	59,014.60	52,440.97


SALAZAR CRIOLLO SILVANA MANUELITA
CONTADORA GENERALSOLORZANO VARGAS SILVIA PATRICIA
DIRECTORA FINANCIERA/AVALENCIA BEJARANO LUIS ENRIQUE
GERENTE GENERAL


ESTADO DE RESULTADOS


Periodo: 01/01/2025 al 31/12/2025

CUENTAS	DENOMINACIÓN	AÑO VIGENTE	AÑO ANTERIOR
RESULTADO DE EXPLOTACIÓN		0.00	0.00
RESULTADO DE OPERACIÓN		463,478.08	-47,676.48
Impuestos		2,471,587.74	1,978,666.11
6.2.1.02.03	A la Inscripción en el Registro de la Propiedad o Mercantil	2,471,587.74	1,978,666.11
(-) Gastos en Inversiones Públicas		-285.00	-3,255.19
6.3.1.51.01	Inversiones de Desarrollo Social	-285.00	0.00
6.3.1.53.01	Inversiones en Bienes Nacionales de Uso Público	0.00	-3,255.19
(-) Gastos en Remuneraciones		-1,706,585.11	-1,739,820.48
6.3.3.01.05	Remuneraciones Unificadas	-1,240,005.09	-1,111,245.96
6.3.3.01.06	Salarios Unificados	-38,262.60	-17,592.00
6.3.3.02.03	Decimotercer Sueldo	-107,710.24	-98,623.13
6.3.3.02.04	Decimocuarto Sueldo	-44,539.56	-40,819.72
6.3.3.05.12	Subrogación	-14,559.17	-17,805.77
6.3.3.05.13	Encargos	-14,470.62	-37,026.86
6.3.3.06.01	Aporte Patronal	-130,642.48	-132,189.15
6.3.3.06.02	Fondo de Reserva	-101,715.10	-95,141.39
6.3.3.07.07	Compensación por Vacaciones no Gozadas por Cesación de Funciones	-12,224.23	-15,908.56
6.3.3.07.11	Indemnizaciones Laborales	-2,456.02	-36,936.24
6.3.3.05.10	Servicios Personales por Contrato	0.00	-136,531.70
(-) Gastos en Bienes y Servicios de Consumo		-272,048.40	-264,557.68
6.3.4.01.01	Agua Potable	-1,056.58	-605.90
6.3.4.01.04	Energía Eléctrica	-26,059.91	-24,252.12
6.3.4.01.05	Telecomunicaciones	-6,768.27	-4,711.41
6.3.4.01.06	Servicios de Correo	-23.43	-64.17
6.3.4.02.03	Almacenamiento, Embalaje, Envase y Recarga de Extintores	-505.00	-464.00
6.3.4.02.04	Edición, Impresión, Reproducción, Publicaciones, Suscripciones,	-14,296.00	-24.00
6.3.4.02.07	Difusión, Información y Publicidad	-1,980.00	0.00
6.3.4.02.08	Servicios de Seguridad y Vigilancia	-66,160.89	-79,624.66
6.3.4.02.09	Servicios de Aseo; Vestimenta de Trabajo; Fumigación, Desinfección y	-41,679.59	-39,784.18
6.3.4.02.46	Servicio de Identificación, Marcación, Autenticación, Rastreo, Monitoreo, Seguimiento y/o Trazabilidad	-260.00	-576.00
6.3.4.02.55	Combustibles	-3,539.65	-5,815.25
6.3.4.03.03	Váticos y Subsistencias en el Interior	-2,010.00	-788.11
6.3.4.04.02	Edificios, Locales, Residencias y Cableado Estructurado (Instalación,	-13,215.63	-17,876.40
6.3.4.04.03	Gastos en Mobiliarios (Instalación, Mantenimiento y Reparaciones)	-720.00	-516.00
6.3.4.04.04	Gastos en Maquinarias y Equipos (Instalación, Mantenimiento y	-13,414.50	-2,938.50
6.3.4.04.05	Gastos en Vehículos (Instalación, Mantenimiento y Reparaciones)	-1,538.47	-3,843.20
6.3.4.06.01	Consultoría, Asesoría e Investigación Especializada	-2,700.00	0.00
6.3.4.06.02	Servicios de Auditoría	-4,000.00	-8,910.00
6.3.4.07.02	Arrendamiento y Licencias de Uso de Paquetes Informáticos	-22,171.75	-12,146.40
6.3.4.07.04	Mantenimiento y Reparación de Equipos y Sistemas Informáticos	-13,948.48	-4,490.00
6.3.4.08.03	Lubricantes	-731.70	-676.12
6.3.4.08.04	Materiales de Oficina	-7,754.49	-9,786.61
6.3.4.08.05	Materiales de Aseo	-14.54	-53.72

CUENTAS	DENOMINACIÓN	AÑO VIGENTE	AÑO ANTERIOR
6.3.4.08.07	Materiales de Impresión, Fotografía, Reproducción y Publicaciones	-5,900.20	-15,308.05
6.3.4.08.11	Insumos, Bienes, Materiales y Suministros para la Construcción,	-3,898.34	-1,681.54
6.3.4.08.13	Repuestos y Accesorios	-10,173.98	-1,895.37
6.3.4.08.24	Insumos, Bienes y Materiales para la Producción de Programas de Radio	-1,388.00	0.00
6.3.4.45.03	Mobiliarios (Bienes Muebles no Depreciables)	-196.40	-507.82
6.3.4.45.04	Maquinarias y Equipos (Bienes Muebles no Depreciables)	-1,025.00	0.00
6.3.4.45.06	Herramientas (Bienes Muebles no Depreciables)	-455.00	0.00
6.3.4.45.07	Equipos, Sistemas y Paquetes Informáticos	-4,462.60	0.00
6.3.4.05.02	Arrendamiento de Edificios, Locales, Residencias, Parquederos,	0.00	-3,020.14
6.3.4.06.12	Capacitación a Servidores Públicos	0.00	-6,560.00
6.3.4.08.02	Vestuario, Lencería, Prendas de Protección y Accesorios para Uniformes	0.00	-17,638.01
	(-) Gastos Financieros y Otros	-29,191.15	-18,709.24
6.3.5.01.02	Tasas Generales, Impuestos, Contribuciones, Permisos, Licencias y	-2,514.92	-611.61
6.3.5.04.01	Seguros	-26,523.94	-13,593.56
6.3.5.04.03	Comisiones Bancarias	-135.15	-135.35
6.3.5.04.06	Costas Judiciales; Trámites Notariales y Legalización de Documentos	-17.14	-4,368.72
	TRANSFERENCIAS NETAS	-9,113.23	-243,092.14
	(-) Transferencias Entregadas	-9,113.23	-243,092.14
6.3.6.01.06	A Entidades Financieras Públicas	-9,113.23	-5,415.70
6.3.6.10.04	A Gobiernos Autónomos Descentralizados	0.00	-237,676.44
	RESULTADO FINANCIERO	0.00	635.15
	Rentas de Inversiones y Otros	0.00	635.15
6.2.5.04.04	Incumplimientos de Contratos	0.00	635.15
	OTROS INGRESOS Y GASTOS	205,051.84	76,715.17
	Rentas de Inversiones y Otros	384,824.84	317,501.62
6.2.5.24.99	Otros no Especificados	384,824.84	317,501.62
	Actualizaciones y Ajustes de Ingresos	101.00	139.50
6.2.9.97.01	Donaciones Recibidas en Inventarios	101.00	139.50
	(-) Actualizaciones y Ajustes de Gastos	-179,874.00	-240,925.95
6.3.9.01.01	Depreciación Bienes de Administración	-177,641.35	-240,925.95
6.3.9.55.01	Actualización de Pasivos	-2,232.65	0.00
	RESULTADO DEL EJERCICIO VIGENTE	659,416.69	-213,418.30


 SALAZAR CRIOLLO SILVANA MANUELITA
 CONTADOR/A GENERAL


 SOLORZANO VARGAS SILVIA PATRICIA
 DIRECTOR/A FINANCIERO/A


 VALENCIA BEJARANO LUIS ENRIQUE
 GERENTE GENERAL


ESTADO DE FLUJO DEL EFECTIVO


Periodo: 01/01/2025 al 31/12/2025

Código	Denominación	Año	Año Anterior
FUENTES OPERACIONALES		2,854,510.01	
1.1.3.11.	Cuentas por Cobrar Impuestos	2,471,587.74	
1.1.3.19.	Cuentas por Cobrar Otros Ingresos	382,922.27	
USOS OPERACIONALES		2,015,446.10	
2.1.3.51.	Cuentas por Pagar Gastos en Personal	1,706,585.11	
2.1.3.53.	Cuentas por Pagar Bienes y Servicios de Consumo	270,559.12	
2.1.3.57.	Cuentas por Pagar Otros Gastos	29,188.64	
2.1.3.58.	Cuentas por Pagar Transferencias y Donaciones Corrientes	9,113.23	
SUPERÁVIT O DEFICIT CORRIENTE		839,063.91	
FUENTES DE CAPITAL		0.00	
USOS DE PRODUCCIÓN, INVERSIÓN Y CAPITAL		596,736.13	
2.1.3.73.	Cuentas por Pagar Bienes y Servicios para Inversión	6,833.53	
2.1.3.75.	Cuentas por Pagar Obras Públicas	152,263.50	
2.1.3.84.	Cuentas por Pagar Inversiones en Bienes de Larga Duración	437,639.10	
SUPERÁVIT O DEFICIT DE CAPITAL		-596,736.13	
SUPERAVIT / DEFICIT BRUTO		242,327.78	
APLICACIÓN DEL SUPERAVIT O FINANCIAMIENTO			
FUENTES DE FINANCIAMIENTO		893.13	
1.1.3.97.	Cuentas por Cobrar Anticipos de Fondos de Años Anteriores	893.13	
USOS DE FINANCIAMIENTO		0.00	
SUPERAVIT / DEFICIT DE FINANCIAMIENTO		893.13	
FLUJOS NO PRESUPUESTARIOS		-10,353.32	
FUENTES		61,545.21	
1.1.3.81.	Cuentas por Cobrar Impuesto al Valor Agregado	43,130.69	
1.1.3.83.	Cuentas por Cobrar de Años Anteriores	1,818.91	
1.1.3.85.	Cuentas por Cobrar del Año Anterior	16,595.61	
USOS		71,898.53	
2.1.3.81.	Cuentas por Pagar Impuesto al Valor Agregado	43,130.69	

Código	Denominación	Año	Año Anterior
2.1.3.83.	Cuentas por Pagar de Años Anteriores	2,319.98	
2.1.3.85.	Cuentas por Pagar del Año Anterior	26,447.86	
VARIACIONES NO PRESUPUESTARIAS		-232,867.59	
1.1.1.	Efectivo y Equivalente de Efectivo	-226,410.83	
1.1.2.	Anticipos de Fondos	-14,232.11	
2.1.2.	Depósitos y Fondos de Terceros	7,775.35	
VARIACIONES NETAS		-243,220.91	
SUPERAVIT TOTAL		-242,327.78	


 SALAZAR CRIOLLO SILVANA MANUELITA
 CONTADORA GENERAL


 SOLORZANO YARGAS SILVIA PATRICIA
 DIRECTOR/A FINANCIERO/A


 VALENCIA BEJARANO LUIS ENRIQUE
 GERENTE GENERAL

BALANCE DE COMPROBACIÓN

Periodo: 01/01/2025 al 31/12/2025

Código	Descripción	Saldo Inicial		Flujos		Sumas		Saldos	
		Deudor	Acreedor	Debe	Haber	Debe	Haber	Deudor	Acreedor
1.1.1.01.01.	Cajas Recaudadoras	23,855.46		2,121,645.19	2,127,750.94	2,145,500.65	2,127,750.94	17,749.71	
1.1.1.06.01.	Banco Central del Ecuador Empresas Públicas	980,575.21		2,867,041.93	2,642,418.08	3,847,617.14	2,642,418.08	1,205,199.06	
1.1.1.15.01.	Bancos Comerciales Moneda de Curso Legal-Cuenta de Recaudación	11,010.84		2,881,468.49	2,873,575.76	2,892,479.33	2,873,575.76	18,903.57	
1.1.2.01.03.	Anticipos de Remuneraciones Tipo "C"			159,097.80	158,697.00	159,097.80	158,697.00	400.80	
1.1.2.05.01.	Anticipos a Proveedores de Bienes y/o Servicios			284,445.23	277,380.86	284,445.23	277,380.86	7,064.37	
1.1.2.05.02.	ANTICIPOS CONCILIACIONES BANCARIAS			801,238.93	794,471.99	801,238.93	794,471.99	6,766.94	
1.1.2.13.01.	Caja Chica Institucional			572.27	572.27	572.27	572.27		
1.1.2.13.03.	Fondo Rotativo Institucional			1,000.00	1,000.00	1,000.00	1,000.00		
1.1.2.15.01.	Anticipo de Viaticos, Pasajes y Otros de Viaje Institucionales			2,200.00	2,200.00	2,200.00	2,200.00		
1.1.2.61.01	Deudores por Conciliación Bancaria			43,687.58	43,687.58	43,687.58	43,687.58		
1.1.3.11.01.	Cuentas por Cobrar Impuestos			2,471,587.74	2,471,587.74	2,471,587.74	2,471,587.74		
1.1.3.19.01	Cuentas por Cobrar Otros Ingresos			384,824.84	382,922.27	384,824.84	382,922.27	1,902.57	
1.1.3.81.01.	Cuentas por Cobrar Impuesto al Valor Agregado - Compras			113,573.84	43,130.69	113,573.84	43,130.69	70,443.15	
1.1.3.83.51.	Cuentas por Cobrar Años Anteriores IVA por Compensar con Notas de			1,818.91	1,818.91	1,818.91	1,818.91		
1.1.3.85.19.	Cuentas por Cobrar del Año Anterior Otros Ingresos			108.60	108.60	108.60	108.60		
1.1.3.85.81.	Cuentas por Cobrar del Año Anterior Impuesto al Valor Agregado			16,487.01	16,487.01	16,487.01	16,487.01		
1.1.3.97.01.	Cuentas por Cobrar Anticipos de Fondos de Años Anteriores			893.13	893.13	893.13	893.13		
1.2.4.83.19.	Cuentas por Cobrar Años Anteriores Otros Ingresos	60.00				60.00		60.00	
1.2.4.85.19.	Cuentas por Cobrar del Año Anterior Otros Ingresos	108.60			108.60	108.60	108.60		
1.2.4.85.81.	Cuentas por Cobrar del Año Anterior Impuesto al Valor Agregado	16,487.01			16,487.01	16,487.01	16,487.01		
1.2.4.97.07.	Anticipos por Devengar de Ejercicios Anteriores de GAD's y Empresas Publicas- Compra de Bienes y/o Servicios	893.13			893.13	893.13	893.13		
1.3.1.01.03.	Inventario de Lubricantes			731.70	731.70	731.70	731.70		
1.3.1.01.04.	Inventarios de Materiales de Oficina	18,285.60		9,686.68	7,754.52	27,972.28	7,754.52	20,217.76	
1.3.1.01.05.	Inventarios de Materiales de Aseo	14.54		871.20	14.54	885.74	14.54	871.20	
1.3.1.01.07.	Inventarios de Materiales de Impresión, Fotografía, Reproducción y Publicaciones	10,875.58		2,433.58	5,900.22	13,309.16	5,900.22	7,408.94	
1.3.1.01.11.	Materiales de Insumos, Bienes, Materiales y Suministros para la Construcción, Eléctricos, Plomería, Carpintería, Señalización Vial, Navegación y Contra Incendios	3,302.34		3,799.78	3,898.34	7,102.12	3,898.34	3,203.78	
1.3.1.01.13.	Inventarios de Repuestos y Accesorios	2,388.29		13,119.95	10,173.98	15,508.24	10,173.98	5,334.26	
1.3.1.01.24.	Insumos, Bienes y Materiales para la Producción de Programas de Radio			1,388.00	1,388.00	1,388.00	1,388.00		
1.4.1.01.03.	Mobiliarios (Bienes de Larga Duración)	181,034.62		73,074.72		254,109.34		254,109.34	

29/01/2026 12:52

Página: 1 / 5

SILVANA | 29/01/2026 12:52 Página: 1 / 5

SILVANA


Código	Descripción	Saldo Inicial		Flujos		Sumas		Saldos	
		Deudor	Acreedor	Debe	Haber	Debe	Haber	Deudor	Acreedor
1.4.1.01.04.	Maquinarias y Equipos (Bienes de Larga Duración)	341,101.20		45,380.80	33,532.80	386,482.00	33,532.80	352,949.20	
1.4.1.01.05.	Vehículos (Bienes de Larga Duración)	111,043.65				111,043.65		111,043.65	
1.4.1.01.06.	Herramientas (Bienes de Larga Duración)	2,899.32		839.00		3,738.32		3,738.32	
1.4.1.01.07.	Equipos, Sistemas y Paquetes Informáticos	714,509.38		130,149.02		844,658.40		844,658.40	
1.4.1.01.11.	Partes y Repuestos	3,136.00				3,136.00		3,136.00	
1.4.1.03.01.	Terrenos (Bienes Inmuebles)	220,218.75		220,584.18		440,802.93		440,802.93	
1.4.1.03.02.	Edificios, Locales y Residencias (Bienes Inmuebles)	1,139,178.12				1,139,178.12		1,139,178.12	
1.4.1.03.03.	Bienes Prefabricados	537.60				537.60		537.60	
1.4.1.43.01	Terrenos (Expropiación de Bienes)	69,385.11				69,385.11		69,385.11	
1.4.1.99.02.	(-) Depreciación Acumulada de Edificios, Locales y Residencias		65,878.94		20,343.58		86,222.52		86,222.52
1.4.1.99.03.	(-) Depreciación Acumulada de Mobiliarios		104,661.61		10,041.21		114,702.82		114,702.82
1.4.1.99.04.	(-) Depreciación Acumulada de Maquinarias y Equipos		125,045.55	9,598.10	22,902.73	9,598.10	147,948.28		138,350.18
1.4.1.99.05.	(-) Depreciación Acumulada de Vehículos		41,172.02		19,987.80		61,159.82		61,159.82
1.4.1.99.06.	(-) Depreciación Acumulada de Herramientas		2,520.45		16.86		2,537.31		2,537.31
1.4.1.99.07.	(-) Depreciación Acumulada de Equipos, Sistemas y Paquetes		464,610.33		104,300.81		568,911.14		568,911.14
1.4.1.99.11.	(-) Depreciación Acumulada de Partes y Repuestos		2,822.40				2,822.40		2,822.40
1.4.1.99.23	(-) Depreciación Acumulada Bienes Prefabricados		225.48		48.36		273.84		273.84
1.5.1.32.07.	Difusión, Información y Publicidad			285.00	285.00	285.00	285.00		
1.5.1.36.04.	Fiscalización e Inspecciones Técnicas			7,276.15		7,276.15		7,276.15	
1.5.1.51.07.	Construcciones y Edificaciones	68,826.15		267,945.99		336,772.14		336,772.14	
1.5.1.92.01	Acumulación de Costos en Inversiones en Obras en Proceso			285.00	285.00	285.00	285.00		
1.9.1.01.02	LICENCIAS COMPUTACIONALES	9,153.65				9,153.65		9,153.65	
2.1.2.01.01.	Depósitos de Intermediación			1,419.71	1,419.71	1,419.71	1,419.71		
2.1.2.03.01.	Fondos de Terceros		37,782.80	569,556.23	577,331.58	569,556.23	615,114.38		45,558.15
2.1.3.51.01.	Cuentas por Pagar Gastos en Personal			1,706,585.11	1,706,585.11	1,706,585.11	1,706,585.11		
2.1.3.53.01.	Cuentas por Pagar Bienes y Servicios de Consumo			265,863.87	267,702.03	265,863.87	267,702.03		1,838.16
2.1.3.53.09.	Retenciones IR - Bienes y Servicios de Consumo			4,695.25	6,414.96	4,695.25	6,414.96		1,719.71
2.1.3.57.01.	Cuentas por Pagar Otros Gastos			28,957.70	28,958.50	28,957.70	28,958.50		0.80
2.1.3.57.09.	Retenciones IR - Cuentas por Pagar Otros Gastos			230.94	232.65	230.94	232.65		1.71
2.1.3.58.01.	Cuentas por Pagar Transferencias y Donaciones Corrientes			9,113.23	9,113.23	9,113.23	9,113.23		
2.1.3.73.01.	Cuentas por Pagar Bienes y Servicios para Inversión			6,825.69	6,825.69	6,825.69	6,825.69		
2.1.3.73.09.	Retenciones IR - Cuentas por Pagar Bienes y Servicios para Inversión			7.84	735.46	7.84	735.46		727.62


Código	Descripción	Saldo Inicial		Flujos		Sumas		Saldos	
		Deudor	Acreedor	Debe	Haber	Debe	Haber	Deudor	Acreedor
2.1.3.75.01.	Cuentas por Pagar Obras Públicas			152,263.50	263,256.94	152,263.50	263,256.94		110,993.44
2.1.3.75.09.	Retenciones IR - Cuentas por Pagar Obras Públicas				4,689.05		4,689.05		4,689.05
2.1.3.81.14.	Cuentas por Pagar Impuesto al Valor Agregado SRI - LEY REFORMATORIA LRTI			43,130.69	113,573.84	43,130.69	113,573.84		70,443.15
2.1.3.83.15.	Cuentas por Pagar de Años Anteriores - Notas de Crédito Emitidas			2,319.98	2,319.98	2,319.98	2,319.98		
2.1.3.84.01.	Cuentas por Pagar Inversiones en Bienes de Larga Duración			435,999.41	435,999.41	435,999.41	435,999.41		
2.1.3.84.09.	Retenciones IR - Cuentas por Pagar Inversiones en Bienes de Larga Duración			1,639.69	3,809.31	1,639.69	3,809.31		2,169.62
2.1.3.85.51.	Cuentas por Pagar del Año Anterior - Gastos en Personal			1,498.34	1,498.34	1,498.34	1,498.34		
2.1.3.85.53.	Cuentas por Pagar del Año Anterior - Bienes y Servicios de Consumo			4,225.12	4,225.12	4,225.12	4,225.12		
2.1.3.85.81.	Cuentas por Pagar del Año Anterior - Impuesto al Valor Agregado			16,487.01	16,487.01	16,487.01	16,487.01		
2.1.3.85.84.	Cuentas por Pagar del Año Anterior - Inversiones en Bienes de Larga			4,237.39	4,237.39	4,237.39	4,237.39		
2.2.4.83.15.	Cuentas por Pagar de Años Anteriores - Notas de Crédito Emitidas			1,270.02	3,001.66	1,270.02	3,001.66		1,731.64
2.2.4.85.51.	Cuentas por Pagar del Año Anterior - Gastos en Personal		1,498.34	1,498.34		1,498.34	1,498.34		
2.2.4.85.53.	Cuentas por Pagar del Año Anterior - Bienes y Servicios de Consumo		4,225.12	4,225.12		4,225.12	4,225.12		
2.2.4.85.81.	Cuentas por Pagar del Año Anterior - Impuesto al Valor Agregado		16,487.01	16,487.01		16,487.01	16,487.01		
2.2.4.85.84.	Cuentas por Pagar del Año Anterior - Inversiones en Bienes de Larga		4,237.39	4,237.39		4,237.39	4,237.39		
2.2.6.82.01.	Depósitos y Fondos de Terceros del Año Anterior-Depósitos de Intermediación		28,408.03	0.06		0.06	28,408.03		28,407.97
6.1.1.07.01.	Patrimonio Empresas Públicas		3,242,722.98	237,353.00	30,219.00	237,353.00	3,272,941.98		3,035,588.98
6.1.8.01.01.	Resultados Ejercicios Anteriores	213,418.30			213,418.30	213,418.30	213,418.30		
6.2.1.02.03.	A la inscripción en el Registro de la Propiedad o Mercantil				2,471,587.74		2,471,587.74		2,471,587.74
6.2.5.24.99.	Otros no Especificados				384,824.84		384,824.84		384,824.84
6.2.9.97.01.	Donaciones Recibidas en Inventarios				101.00		101.00		101.00
6.3.1.51.01.	Inversiones de Desarrollo Social			285.00		285.00		285.00	
6.3.3.01.05.	Remuneraciones Unificadas			1,240,005.09		1,240,005.09		1,240,005.09	
6.3.3.01.06.	Salarios Unificados			38,262.60		38,262.60		38,262.60	
6.3.3.02.03.	Decimotercer Sueldo			107,710.24		107,710.24		107,710.24	
6.3.3.02.04.	Decimocuarto Sueldo			44,539.56		44,539.56		44,539.56	
6.3.3.05.12.	Subrogación			14,559.17		14,559.17		14,559.17	
6.3.3.05.13.	Encargos			14,470.62		14,470.62		14,470.62	
6.3.3.06.01.	Aporte Patronal			130,642.48		130,642.48		130,642.48	
6.3.3.06.02.	Fondo de Reserva			101,715.10		101,715.10		101,715.10	
6.3.3.07.07.	Compensación por Vacaciones no Gozadas por Cesación de Funciones			12,224.23		12,224.23		12,224.23	
6.3.3.07.11.	Indemnizaciones Laborales			2,456.02		2,456.02		2,456.02	

Código	Descripción	Saldo Inicial		Flujos		Sumas		Saldos	
		Deudor	Acreedor	Debe	Haber	Debe	Haber	Deudor	Acreedor
6.3.4.01.01	Agua Potable			1,056.58		1,056.58			1,056.58
6.3.4.01.04	Energía Eléctrica			26,059.91		26,059.91			26,059.91
6.3.4.01.05	Telecomunicaciones			6,768.27		6,768.27			6,768.27
6.3.4.01.06	Servicios de Correo			23.43		23.43			23.43
6.3.4.02.03	Almacenamiento, Embalaje, Envase y Recarga de Extintores			505.00		505.00			505.00
6.3.4.02.04	Edición, Impresión, Reproducción, Publicaciones, Suscripciones,			14,296.00		14,296.00			14,296.00
6.3.4.02.07	Difusión, Información y Publicidad			1,980.00		1,980.00			1,980.00
6.3.4.02.08	Servicios de Seguridad y Vigilancia			66,160.89		66,160.89			66,160.89
6.3.4.02.09	Servicios de Aseo; Vestimenta de Trabajo; Fumigación, Desinfección y			41,679.59		41,679.59			41,679.59
6.3.4.02.46	Servicio de Identificación, Marcación, Autenticación, Rastreo, Monitoreo, Seguimiento y/o Trazabilidad			260.00		260.00			260.00
6.3.4.02.55	Combustibles			3,539.65		3,539.65			3,539.65
6.3.4.03.03	Váticos y Subsistencias en el Interior			2,010.00		2,010.00			2,010.00
6.3.4.04.02	Edificios, Locales, Residencias y Cableado Estructurado (Instalación,			13,215.63		13,215.63			13,215.63
6.3.4.04.03	Gastos en Mobiliarios (Instalación, Mantenimiento y Reparaciones)			720.00		720.00			720.00
6.3.4.04.04	Gastos en Maquinarias y Equipos (Instalación, Mantenimiento y			13,414.50		13,414.50			13,414.50
6.3.4.04.05	Gastos en Vehículos (Instalación, Mantenimiento y Reparaciones)			1,538.47		1,538.47			1,538.47
6.3.4.06.01	Consultoría, Asesoría e Investigación Especializada			2,700.00		2,700.00			2,700.00
6.3.4.06.02	Servicios de Auditoría			4,000.00		4,000.00			4,000.00
6.3.4.07.02	Arrendamiento y Licencias de Uso de Paquetes Informáticos			22,171.75		22,171.75			22,171.75
6.3.4.07.04	Mantenimiento y Reparación de Equipos y Sistemas Informáticos			13,948.48		13,948.48			13,948.48
6.3.4.08.03	Lubricantes			731.70		731.70			731.70
6.3.4.08.04	Materiales de Oficina			7,754.49		7,754.49			7,754.49
6.3.4.08.05	Materiales de Aseo			14.54		14.54			14.54
6.3.4.08.07	Materiales de Impresión, Fotografía, Reproducción y Publicaciones			5,900.20		5,900.20			5,900.20
6.3.4.08.11	Insumos, Bienes, Materiales y Suministros para la Construcción,			3,898.34		3,898.34			3,898.34
6.3.4.08.13	Repuestos y Accesorios			10,173.98		10,173.98			10,173.98
6.3.4.08.24	Insumos, Bienes y Materiales para la Producción de Programas de Radio			1,388.00		1,388.00			1,388.00
6.3.4.45.03	Mobiliarios (Bienes Muebles no Depreciables)			196.40		196.40			196.40
6.3.4.45.04	Maquinarias y Equipos (Bienes Muebles no Depreciables)			1,025.00		1,025.00			1,025.00
6.3.4.45.06	Herramientas (Bienes Muebles no Depreciables)			455.00		455.00			455.00
6.3.4.45.07	Equipos, Sistemas y Paquetes Informáticos			4,462.60		4,462.60			4,462.60
6.3.5.01.02	Tasas Generales, Impuestos, Contribuciones, Permisos, Licencias y			2,514.92		2,514.92			2,514.92

Código	Descripción	Saldo Inicial		Flujos		Sumas		Saldos	
		Deudor	Acreedor	Debe	Haber	Debe	Haber	Deudor	Acreedor
6.3.5.04.01	Seguros								
6.3.5.04.03	Comisiones Bancarias			26,523.94		26,523.94		26,523.94	
6.3.5.04.06	Costas Judiciales; Trámites Notariales y Legalización de Documentos			135.15		135.15		135.15	
6.3.6.01.06	A Entidades Financieras Públicas			17.14		17.14		17.14	
6.3.9.01.01	Depreciación Bienes de Administración			9,113.23		9,113.23		9,113.23	
6.3.9.55.01	Actualización de Pasivos			177,641.35		177,641.35		177,641.35	
9.1.1.09.01	Garantías en Valores, Bienes y Documentos			2,232.65		2,232.65		2,232.65	
9.1.1.17.01	Bienes no Depreciables	52,440.97		57,264.68	48,991.99	57,264.68	48,991.99	8,272.69	
9.2.1.09.01	Responsabilidad por Garantías en Valores, Bienes y Documentos			6,573.63		59,014.60		59,014.60	
9.2.1.17.01	Responsabilidad por Bienes no Depreciables			48,991.99	57,264.68	48,991.99	57,264.68		8,272.69
			52,440.97		6,573.63		59,014.60		59,014.60
Total=>		4,194,739.42	4,194,739.42	18,769,195.17	18,769,195.17	22,963,934.59	22,963,934.59	7,202,650.90	7,202,650.90


SALAZAR CRIVELLO SILVANA MANUELITA
CONTADORA GENERAL


SOLORZANO YARGAS SILVIA PATRICIA
DIRECTOR/A FINANCIERO/A


VALENCIA BEJARANO LUIS ENRIQUE
GERENTE GENERAL




**EMPRESA PUBLICA MUNICIPAL REGISTRO DE LA PROPIEDAD
DEL CANTON SANTO DOMINGO**


Luis A. Valencia y Arturo Borja
SANTO DOMINGO - Ecuador

ESTADO DE EVOLUCIÓN DEL PATRIMONIO INSTITUCIONAL

	PATRIMONIO ACUMULADO
Saldo Inicial	3,029,304.68
Resultados de Ejercicios	659,416.69
Saldo al 2025-12-31	3,688,721.37


SALAZAR CUDOLTO SILVANA MANUELITA
CONTADORA GENERAL


SOLORZANO VARGAS SILVIA PATRICIA
DIRECTORA FINANCIERA


VALENCIA BEJARANO LUIS ENRIQUE
GERENTE GENERAL

29/01/2026 12:52

Página: /

SILVANA

SILVANA | 29/01/2026 12:52 Página: /

ESTADO DE EJECUCIÓN PRESUPUESTARIA

Período: 01/01/2025 al 31/12/2025

Grupo	Concepto	Codificado	Devengado	Diferencia
INGRESOS CORRIENTES		2,655,390.53	2,856,412.58	-201,022.05
11	IMPUESTOS	2,301,109.10	2,471,587.74	-170,478.64
17	RENTAS DE INVERSIONES Y MULTAS	50.00	0.00	50.00
19	OTROS INGRESOS	354,231.43	384,824.84	-30,593.41
GASTOS CORRIENTES		2,436,545.09	2,019,006.48	417,538.61
51	GASTOS EN PERSONAL	1,983,175.15	1,706,585.11	276,590.04
52	PRESTACIONES DE LA SEGURIDAD SOCIAL	9.00	0.00	9.00
53	BIENES Y SERVICIOS DE CONSUMO	386,610.94	274,116.99	112,493.95
57	OTROS GASTOS CORRIENTES	44,750.00	29,191.15	15,558.85
58	TRANSFERENCIAS Y DONACIONES CORRIENTES	22,000.00	9,113.23	12,886.77
SUPERÁVIT/DÉFICIT CORRIENTE		218,845.44	837,406.10	-618,560.66
GASTOS DE INVERSIÓN		620,644.11	275,507.14	345,136.97
73	BIENES Y SERVICIOS PARA INVERSIÓN	34,193.00	7,561.15	26,631.85
75	OBRAS PÚBLICAS	390,897.95	267,945.99	122,951.96
78	TRANSFERENCIAS Y DONACIONES PARA INVERSIÓN	195,553.16	0.00	195,553.16
GASTOS DE CAPITAL		581,776.54	439,808.72	141,967.82
84	BIENES DE LARGA DURACIÓN	581,776.54	439,808.72	141,967.82
SUPERÁVIT/DÉFICIT DE INVERSIÓN		-1,202,420.65	-715,315.86	-487,104.79
INGRESOS DE FINANCIAMIENTO		983,575.21	893.13	982,682.08
36	FINANCIAMIENTO PÚBLICO	0.00	0.00	0.00
37	SALDOS DISPONIBLES	980,575.21	0.00	980,575.21
38	CUENTAS PENDIENTES POR COBRAR	3,000.00	893.13	2,106.87
SUPERÁVIT/DÉFICIT DE FINANCIAMIENTO		983,575.21	893.13	982,682.08
SUPERÁVIT/DÉFICIT PRESUPUESTARIO		0.00	122,983.37	-122,983.37

 SOLOZANO YARGAS SILVIA PATRICIA
DIRECTORA FINANCIERO/A

 VALENCIA BEJARANO LUIS ENRIQUE
GERENTE GENERAL

 ZAMBRANO ALCIVAR JENIFFER LICETH
ANALISTA DE PRESUPUESTO

CÉDULA PRESUPUESTARIA DE INGRESOS

Período: 01/2025 al 12/2025

Código	Estructura	Asignación Inicial	Reformas	Codificado	Devengado Período	Devengado Acumulado	Recaudado Período	Recaudado Acumulado	Saldo por Devengar	Dv / Cp	Dv / Ct
1 SERVICIOS GENERALES	Programa	3,258,390.53	380,575.21	3,638,965.74	2,857,305.71	2,857,305.71	2,855,403.14	2,855,403.14	781,660.03	78.52	78.52
1 ADMINISTRACION GENERAL FINANCIERA	Subprograma	3,258,390.53	380,575.21	3,638,965.74	2,857,305.71	2,857,305.71	2,855,403.14	2,855,403.14	781,660.03	78.52	78.52
100 ADMINISTRACION GENERAL	Proyecto	3,258,390.53	380,575.21	3,638,965.74	2,857,305.71	2,857,305.71	2,855,403.14	2,855,403.14	781,660.03	78.52	78.52
120 ADMINISTRACION FINANCIERA	Actividad	3,258,390.53	380,575.21	3,638,965.74	2,857,305.71	2,857,305.71	2,855,403.14	2,855,403.14	781,660.03	78.52	78.52
	1102 SOBRE LA PROPIEDAD	2,301,109.10	0.00	2,301,109.10	2,471,587.74	2,471,587.74	2,471,587.74	2,471,587.74	-170,478.64	107.41	67.92
1.1.100.120.110203.001.001	ACEPTACION	16,000.00	0.00	16,000.00	8,865.05	8,865.05	8,865.05	8,865.05	7,134.95	55.41	0.24
1.1.100.120.110203.002.001	ACLARATORIA	77,000.00	0.00	77,000.00	105,950.35	105,950.35	105,950.35	105,950.35	-28,950.35	137.60	2.91
1.1.100.120.110203.003.001	ACTA	100.00	0.00	100.00	0.00	0.00	0.00	0.00	100.00	0.00	0.00
1.1.100.120.110203.004.001	ADENDUM	100.00	0.00	100.00	0.00	0.00	0.00	0.00	100.00	0.00	0.00
1.1.100.120.110203.005.001	ADHESIÓN A FIDEICOMISO	500.00	0.00	500.00	0.00	0.00	0.00	0.00	500.00	0.00	0.00
1.1.100.120.110203.006.001	ADJUDICACION	60,000.00	0.00	60,000.00	73,319.87	73,319.87	73,319.87	73,319.87	-13,319.87	122.20	2.01
1.1.100.120.110203.007.001	AMPLIACIÓN	2,000.00	0.00	2,000.00	568.57	568.57	568.57	568.57	1,431.43	28.43	0.02
1.1.100.120.110203.008.001	ANTICRESIS	100.00	0.00	100.00	0.00	0.00	0.00	0.00	100.00	0.00	0.00
1.1.100.120.110203.009.001	ARRENDAMIENTO	3,000.00	0.00	3,000.00	4,744.04	4,744.04	4,744.04	4,744.04	-1,744.04	158.13	0.13
1.1.100.120.110203.010.001	AUMENTO DE CAPITAL	1,000.00	0.00	1,000.00	836.75	836.75	836.75	836.75	163.25	83.67	0.02
1.1.100.120.110203.011.001	CAMBIO DE DONACION	100.00	0.00	100.00	10.00	10.00	10.00	10.00	90.00	10.00	0.00
1.1.100.120.110203.012.001	CANCELACION	48,000.00	0.00	48,000.00	48,345.55	48,345.55	48,360.55	48,360.55	-345.55	100.72	1.33
1.1.100.120.110203.013.001	CAPITULACIÓN	3,000.00	0.00	3,000.00	6,572.08	6,572.08	6,572.08	6,572.08	-3,572.08	219.07	0.18
1.1.100.120.110203.014.001	CERTIFICADOS	460,000.00	0.00	460,000.00	477,388.00	477,388.00	477,388.00	477,388.00	-17,388.00	103.78	13.12
1.1.100.120.110203.015.001	CESIÓN DE DERECHOS	3,000.00	0.00	3,000.00	4,691.79	4,691.79	4,691.79	4,691.79	-1,691.79	156.39	0.13
1.1.100.120.110203.016.001	COMODATO	900.00	0.00	900.00	279.31	279.31	279.31	279.31	620.69	31.03	0.01
1.1.100.120.110203.017.001	COMPRA VENTA	900,000.00	0.00	900,000.00	889,159.39	889,159.39	889,159.39	889,159.39	10,840.61	98.80	24.43
1.1.100.120.110203.018.001	CONSTITUCIÓN DE PROPIEDAD FIDUCIARIA	100.00	0.00	100.00	0.00	0.00	0.00	0.00	100.00	0.00	0.00
1.1.100.120.110203.019.001	CONVENIO TRANSACCIONAL	200.00	0.00	200.00	0.00	0.00	0.00	0.00	200.00	0.00	0.00
1.1.100.120.110203.020.001	CUMPLIMIENTO CONDICION	100.00	0.00	100.00	0.00	0.00	0.00	0.00	100.00	0.00	0.00
1.1.100.120.110203.021.001	DACION DE PAGO	5,000.00	0.00	5,000.00	6,185.79	6,185.79	6,185.79	6,185.79	-1,185.79	123.72	0.17
1.1.100.120.110203.022.001	DECLARATORIA DE PROPIEDAD	17,500.00	0.00	17,500.00	19,632.82	19,632.82	19,632.82	19,632.82	-2,132.82	112.19	0.54

Código	Estructura	Asignación Inicial	Reformas	Codificado	Devengado Período	Devengado Acumulado	Recaudado Período	Recaudado Acumulado	Saldo por Devengar	Dv / Cp	Dv / Ct
1.1.100.120.110203.023.001	DEMANDAS	9,000.00	0.00	9,000.00	5,355.00	5,355.00	5,355.00	5,355.00	3,645.00	59.50	0.15
1.1.100.120.110203.024.001	DEMARCACIÓN	500.00	0.00	500.00	0.00	0.00	0.00	0.00	500.00	0.00	0.00
1.1.100.120.110203.025.001	DERECHO	100.00	0.00	100.00	0.00	0.00	0.00	0.00	100.00	0.00	0.00
1.1.100.120.110203.026.001	DEVOLUCIÓN Y TRASPASO DE DOMINIO	100.00	0.00	100.00	0.00	0.00	0.00	0.00	100.00	0.00	0.00
1.1.100.120.110203.027.001	DISOLUCIÓN DE SOCIEDAD CONYUGAL	100.00	0.00	100.00	0.00	0.00	0.00	0.00	100.00	0.00	0.00
1.1.100.120.110203.028.001	DONACIÓN	130,000.00	0.00	130,000.00	124,083.77	124,083.77	124,083.77	124,083.77	5,916.23	95.45	3.41
1.1.100.120.110203.029.001	EMBARGOS	3,500.00	0.00	3,500.00	4,455.00	4,455.00	4,455.00	4,455.00	-955.00	127.29	0.12
1.1.100.120.110203.030.001	ESCISIONES	300.00	0.00	300.00	0.00	0.00	0.00	0.00	300.00	0.00	0.00
1.1.100.120.110203.031.001	ESTIPULACIÓN	100.00	0.00	100.00	0.00	0.00	0.00	0.00	100.00	0.00	0.00
1.1.100.120.110203.032.001	EXPROPIACIÓN	1,500.00	0.00	1,500.00	0.00	0.00	0.00	0.00	1,500.00	0.00	0.00
1.1.100.120.110203.033.001	EXTINCIÓN	1,500.00	0.00	1,500.00	23,591.01	23,591.01	23,576.01	23,576.01	-22,091.01	1,572.73	0.65
1.1.100.120.110203.034.001	FIDEICOMISO	100.00	0.00	100.00	0.00	0.00	0.00	0.00	100.00	0.00	0.00
1.1.100.120.110203.035.001	FUSIÓN POR ABSORCIÓN	100.00	0.00	100.00	0.00	0.00	0.00	0.00	100.00	0.00	0.00
1.1.100.120.110203.036.001	HIPOTECA	260,000.00	0.00	260,000.00	248,186.61	248,186.61	248,186.61	248,186.61	11,813.39	95.46	6.82
1.1.100.120.110203.037.001	HISTORIAL	100.00	0.00	100.00	0.00	0.00	0.00	0.00	100.00	0.00	0.00
1.1.100.120.110203.038.001	INSOLVENCIA	1,400.00	0.00	1,400.00	1,740.00	1,740.00	1,740.00	1,740.00	-340.00	124.29	0.05
1.1.100.120.110203.039.001	INTEGRACION PREDIAL	14,500.00	0.00	14,500.00	12,379.59	12,379.59	12,379.59	12,379.59	2,120.41	85.38	0.34
1.1.100.120.110203.040.001	INTERDICCIÓN	200.00	0.00	200.00	405.00	405.00	405.00	405.00	-205.00	202.50	0.01
1.1.100.120.110203.041.001	LEVANTAMIENTO	100.00	0.00	100.00	0.00	0.00	0.00	0.00	100.00	0.00	0.00
1.1.100.120.110203.042.001	LIQUIDACIÓN	3,000.00	0.00	3,000.00	997.40	997.40	997.40	997.40	2,002.60	33.25	0.03
1.1.100.120.110203.043.001	MARGINACIÓN	1,000.00	0.00	1,000.00	60.00	60.00	60.00	60.00	940.00	6.00	0.00
1.1.100.120.110203.044.001	MODIFICATORIA	6,000.00	0.00	6,000.00	4,736.56	4,736.56	4,736.56	4,736.56	1,263.44	78.94	0.13
1.1.100.120.110203.045.001	ORGANIZACIONES RELIGIOSAS	500.00	0.00	500.00	465.00	465.00	465.00	465.00	35.00	93.00	0.01
1.1.100.120.110203.046.001	PACTO RETROVENTA	1,000.00	0.00	1,000.00	477.00	477.00	477.00	477.00	523.00	47.70	0.01
1.1.100.120.110203.047.001	PARTICIÓN	32,000.00	0.00	32,000.00	52,642.08	52,642.08	52,642.08	52,642.08	-20,642.08	164.51	1.45
1.1.100.120.110203.048.001	PATRIMONIO FAMILIAR	100.00	0.00	100.00	1,185.00	1,185.00	1,185.00	1,185.00	-1,085.00	1,185.00	0.03
1.1.100.120.110203.049.001	PERMUTA	2,100.00	0.00	2,100.00	5,123.93	5,123.93	5,123.93	5,123.93	-3,023.93	244.00	0.14
1.1.100.120.110203.050.001	POSESIÓN EFECTIVA	20,000.00	0.00	20,000.00	17,625.00	17,625.00	17,625.00	17,625.00	2,375.00	88.12	0.48
1.1.100.120.110203.051.001	PRESCRIPCIÓN	30,000.00	0.00	30,000.00	21,927.49	21,927.49	21,927.49	21,927.49	8,072.51	73.09	0.60
1.1.100.120.110203.052.001	PROHIBICIONES	200.00	0.00	200.00	2,340.00	2,340.00	2,340.00	2,340.00	-2,140.00	1,170.00	0.06
1.1.100.120.110203.053.001	PROMESA DE COMPRAVENTA	3,500.00	0.00	3,500.00	2,684.24	2,684.24	2,684.24	2,684.24	815.76	76.69	0.07
1.1.100.120.110203.054.001	PROTOCOLIZACIÓN	5,000.00	0.00	5,000.00	5,204.94	5,204.94	5,204.94	5,204.94	-204.94	104.10	0.14
1.1.100.120.110203.055.001	RATIFICACIÓN	2,000.00	0.00	2,000.00	3,127.68	3,127.68	3,127.68	3,127.68	-1,127.68	156.38	0.09
1.1.100.120.110203.056.001	RAZONES	8,000.00	0.00	8,000.00	3,968.00	3,968.00	3,968.00	3,968.00	4,032.00	49.60	0.11
1.1.100.120.110203.057.001	RECONOCIMIENTO	100.00	0.00	100.00	0.00	0.00	0.00	0.00	100.00	0.00	0.00
1.1.100.120.110203.058.001	RECTIFICACIÓN	1,500.00	0.00	1,500.00	0.00	0.00	0.00	0.00	1,500.00	0.00	0.00
1.1.100.120.110203.059.001	REESTRUCTURACIÓN	2,000.00	0.00	2,000.00	3,824.32	3,824.32	3,824.32	3,824.32	-1,824.32	191.22	0.11
1.1.100.120.110203.060.001	REFORMA	4,000.00	0.00	4,000.00	573.90	573.90	573.90	573.90	3,426.10	14.35	0.02

Código	Estructura	Asignación Inicial	Reformas	Codificado	Devengado Periodo	Devengado Acumulado	Recaudado Periodo	Recaudado Acumulado	Saldo por Devengar	Dv / Cp	Dv / Ct
1.1.100.120.110203.061.001	RÉGIMEN ECONÓMICO	100.00	0.00	100.00	0.00	0.00	0.00	0.00	100.00	0.00	0.00
1.1.100.120.110203.062.001	REGLAMENTO	100.00	0.00	100.00	333.90	333.90	333.90	333.90	-233.90	333.90	0.01
1.1.100.120.110203.063.001	REMATE	6,000.00	0.00	6,000.00	5,908.07	5,908.07	5,908.07	5,908.07	91.93	98.47	0.16
1.1.100.120.110203.064.001	RENUNCIA	27,000.00	0.00	27,000.00	24,309.58	24,309.58	24,309.58	24,309.58	2,690.42	90.04	0.67
1.1.100.120.110203.065.001	REPUDIO	2,000.00	0.00	2,000.00	1,852.14	1,852.14	1,852.14	1,852.14	147.86	92.61	0.05
1.1.100.120.110203.066.001	RESCILIACIÓN	6,000.00	0.00	6,000.00	5,366.18	5,366.18	5,366.18	5,366.18	633.82	89.44	0.15
1.1.100.120.110203.067.001	RESTITUCIÓN DE FIDEICOMISO	1,500.00	0.00	1,500.00	818.61	818.61	818.61	818.61	681.39	54.57	0.02
1.1.100.120.110203.068.001	REVOCATORIA	1,200.00	0.00	1,200.00	134.65	134.65	134.65	134.65	1,065.35	11.22	0.00
1.1.100.120.110203.069.001	SENTENCIA	4,000.00	0.00	4,000.00	2,040.00	2,040.00	2,040.00	2,040.00	1,960.00	51.00	0.06
1.1.100.120.110203.070.001	SERVIDUMBRE	1,000.00	0.00	1,000.00	1,205.71	1,205.71	1,205.71	1,205.71	-205.71	120.57	0.03
1.1.100.120.110203.071.001	SUBDIVISIÓN	10,500.00	0.00	10,500.00	108,781.23	108,781.23	108,781.23	108,781.23	-98,281.23	1,036.01	2.99
1.1.100.120.110203.072.001	SUBROGACIÓN DE HIPOTECA	45,000.00	0.00	45,000.00	55,986.33	55,986.33	55,986.33	55,986.33	-10,986.33	124.41	1.54
1.1.100.120.110203.073.001	TERMINACION	100.00	0.00	100.00	0.00	0.00	0.00	0.00	100.00	0.00	0.00
1.1.100.120.110203.074.001	TESTAMENTO	500.00	0.00	500.00	45.00	45.00	45.00	45.00	455.00	9.00	0.00
1.1.100.120.110203.075.001	TRANSACCION	100.00	0.00	100.00	0.00	0.00	0.00	0.00	100.00	0.00	0.00
1.1.100.120.110203.076.001	TRANSFERENCIA DE DOMINIO	3,000.00	0.00	3,000.00	13,946.84	13,946.84	13,946.84	13,946.84	-10,946.84	464.89	0.38
1.1.100.120.110203.077.001	USUFRUCTO	50,000.00	0.00	50,000.00	57,151.62	57,151.62	57,151.62	57,151.62	-7,151.62	114.30	1.57
1.1.100.120.110203.078.001	UNIÓN DE HECHO	109.10	0.00	109.10	0.00	0.00	0.00	0.00	109.10	0.00	0.00
1704	MULTAS	50.00	0.00	50.00	0.00	0.00	0.00	0.00	50.00	0.00	0.00
1.1.100.120.170404.000.001	INCUMPLIMIENTOS DE CONTRATOS	50.00	0.00	50.00	0.00	0.00	0.00	0.00	50.00	0.00	0.00
1904	OTROS NO OPERACIONALES	354,231.43	0.00	354,231.43	384,824.84	384,824.84	382,922.27	382,922.27	-30,593.41	108.64	10.58
1.1.100.120.190499.001.001	INGRESOS POR GASTOS GENERALES	354,181.43	0.00	354,181.43	384,810.84	384,810.84	382,922.27	382,922.27	-30,629.41	108.65	10.57
1.1.100.120.190499.002.001	SOBRANTES DE CAJAS RECAUDADORAS	50.00	0.00	50.00	14.00	14.00	0.00	0.00	36.00	28.00	0.00
3602	FINANCIAMIENTO PÚBLICO INTERNO	600,000.00	-600,000.00	0.00	0.00	0.00	0.00	0.00	0.00	0.00	0.00
1.1.100.120.360204.001.001	DEL SECTOR PRIVADO NO FINANCIERO	600,000.00	-600,000.00	0.00	0.00	0.00	0.00	0.00	0.00	0.00	0.00
3701	SALDOS EN CAJA Y BANCOS	0.00	980,575.21	980,575.21	0.00	0.00	0.00	0.00	980,575.21	0.00	0.00
1.1.100.120.370102.000.001	DE FONDOS DE AUTOGESTIÓN	0.00	980,575.21	980,575.21	0.00	0.00	0.00	0.00	980,575.21	0.00	0.00
3801	CUENTAS PENDIENTES POR COBRAR	3,000.00	0.00	3,000.00	893.13	893.13	893.13	893.13	2,106.87	29.77	0.02
1.1.100.120.380107.000.001	DE ANTICIPOS POR DEVENGAR DE EJERCICIOS ANTERIORES DE GADS Y EMPRESAS PÚBLICAS-COMPRA DE BIENES Y/O SERVICIOS.	3,000.00	0.00	3,000.00	893.13	893.13	893.13	893.13	2,106.87	29.77	0.02
Total =>		3,258,390.53	-380,575.21	3,638,965.74	2,857,305.71	2,857,305.71	2,855,403.14	2,855,403.14	781,660.03	78.52	78.52


SOLÓRZANO VARGAS SILVIA PATRICIA
DIRECTOR/A FINANCIERO/A


VALENCIA BEJARANO LUIS ENRIQUE
GERENTE GENERAL


ZAMBRANO ALCIVAR JENIFFER LICETH
ANALISTA DE PRESUPUESTO

EPMRP-SD

EMPRESA PÚBLICA MUNICIPAL

REGISTRO DE
LA PROPIEDADEMPRESA PUBLICA MUNICIPAL REGISTRO DE LA PROPIEDAD DEL CANTON
SANTO DOMINGOLuis A. Valencia y Arturo Borja
SANTO DOMINGO - Ecuador

CÉDULA PRESUPUESTARIA DE GASTOS

Período: 01/2025 al 12/2025

Código	Estructura	Asignación Inicial	Reformas	Codificado	Compromiso Período	Compromiso Acumulado	Devengado Período	Devengado Acumulado	Pago Período	Pago Acumulado	Saldo por Comprometer	Saldo por Devengar	Dv / Cp	Dv / Ct
1 SERVICIOS GENERALES	Programa	3,258,390.53	380,575.21	3,638,965.74	2,734,322.34	2,734,322.34	2,734,322.34	2,734,322.34	2,612,182.23	2,612,182.23	904,643.40	904,643.40	75.14	75.14
1 ADMINISTRACION GENERAL FINANCIERA	Subprograma	3,258,390.53	380,575.21	3,638,965.74	2,734,322.34	2,734,322.34	2,734,322.34	2,734,322.34	2,612,182.23	2,612,182.23	904,643.40	904,643.40	75.14	75.14
100 ADMINISTRACION GENERAL	Proyecto	3,258,390.53	380,575.21	3,638,965.74	2,734,322.34	2,734,322.34	2,734,322.34	2,734,322.34	2,612,182.23	2,612,182.23	904,643.40	904,643.40	75.14	75.14
110 ADMINISTRACION GENERAL	Actividad	1,983,517.91	179,604.40	2,163,122.31	1,630,124.54	1,630,124.54	1,630,124.54	1,630,124.54	1,507,985.23	1,507,985.23	532,997.77	532,997.77	75.36	44.80
5101	REMUNERACIONES BÁSICAS	529,284.00	-29,702.25	499,581.75	449,731.10	449,731.10	449,731.10	449,731.10	449,731.10	449,731.10	49,850.65	49,850.65	90.02	12.36
1.1.100.110.510105.000.23.01.06.A13.001	REMUNERACIONES UNIFICADAS	485,304.00	-29,702.25	455,601.75	411,468.50	411,468.50	411,468.50	411,468.50	411,468.50	411,468.50	44,133.25	44,133.25	90.31	11.31
1.1.100.110.510106.000.23.01.06.A13.001	SALARIOS UNIFICADOS	43,980.00	0.00	43,980.00	38,262.60	38,262.60	38,262.60	38,262.60	38,262.60	38,262.60	5,717.40	5,717.40	87.00	1.05
5102	REMUNERACIONES COMPLEMENTARIAS	60,739.25	0.00	60,739.25	50,422.93	50,422.93	50,422.93	50,422.93	50,422.93	50,422.93	10,316.32	10,316.32	83.02	1.39
1.1.100.110.510203.000.23.01.06.A13.001	DECIMOTERCER SUELDO	46,943.38	0.00	46,943.38	38,306.76	38,306.76	38,306.76	38,306.76	38,306.76	38,306.76	8,636.62	8,636.62	81.60	1.05
1.1.100.110.510204.000.23.01.06.A13.001	DECIMOCUARTO SUELDO	13,795.87	0.00	13,795.87	12,116.17	12,116.17	12,116.17	12,116.17	12,116.17	12,116.17	1,679.70	1,679.70	87.82	0.33
5105	REMUNERACIONES TEMPORALES	33,091.00	3,500.00	36,591.00	25,886.96	25,886.96	25,886.96	25,886.96	25,886.96	25,886.96	10,704.04	10,704.04	70.75	0.71
1.1.100.110.510506.000.23.01.06.A13.001	LICENCIA REMUNERADA	1.00	0.00	1.00	0.00	0.00	0.00	0.00	0.00	0.00	1.00	1.00	0.00	0.00
1.1.100.110.510512.000.23.01.06.A13.001	SUBROGACION	17,990.00	0.00	17,990.00	12,628.71	12,628.71	12,628.71	12,628.71	12,628.71	12,628.71	5,361.29	5,361.29	70.20	0.35
1.1.100.110.510513.001.23.01.06.A13.001	ENCARGOS	15,100.00	3,500.00	18,600.00	13,258.25	13,258.25	13,258.25	13,258.25	13,258.25	13,258.25	5,341.75	5,341.75	71.28	0.36
5106	APORTES PATRONALES A LA SEGURIDAD SOCIAL	109,103.88	0.00	109,103.88	85,491.46	85,491.46	85,491.46	85,491.46	85,491.46	85,491.46	23,612.42	23,612.42	78.36	2.35
1.1.100.110.510601.000.23.01.06.A13.001	APORTE PATRONAL	64,056.44	0.00	64,056.44	46,854.06	46,854.06	46,854.06	46,854.06	46,854.06	46,854.06	17,202.38	17,202.38	73.14	1.29
1.1.100.110.510602.000.23.01.06.A13.001	FONDO DE RESERVA	45,047.44	0.00	45,047.44	38,637.40	38,637.40	38,637.40	38,637.40	38,637.40	38,637.40	6,410.04	6,410.04	85.77	1.06
5107	INDEMNIZACIONES	28,090.00	0.00	28,090.00	5,293.24	5,293.24	5,293.24	5,293.24	5,293.24	5,293.24	22,796.76	22,796.76	18.84	0.15
1.1.100.110.510703.000.23.01.06.A13.001	DESPIDO INTEMPESTIVO	1.00	0.00	1.00	0.00	0.00	0.00	0.00	0.00	0.00	1.00	1.00	0.00	0.00
1.1.100.110.510704.000.23.01.06.A13.001	COMPENSACIÓN POR DESAHUCIO	1.00	0.00	1.00	0.00	0.00	0.00	0.00	0.00	0.00	1.00	1.00	0.00	0.00
1.1.100.110.510705.000.23.01.06.A13.001	RESTITUCIÓN DE PUESTO	1.00	0.00	1.00	0.00	0.00	0.00	0.00	0.00	0.00	1.00	1.00	0.00	0.00

Código	Estructura	Asignación Inicial	Reformas	Codificado	Compromiso Período	Compromiso Acumulado	Devengado Período	Devengado Acumulado	Pago Período	Pago Acumulado	Saldo por Comprometer	Saldo por Devengar	Dv / Cp	Dv / Ct
1.1.100.110.530246.000.23.01.06.A13.001	SERVICIOS DE IDENTIFICACION, MARCACION, AUTENTIFICACION, RASTREO,	700.00	-440.00	260.00	260.00	260.00	260.00	260.00	252.85	252.85	0.00	0.00	100.00	0.01
1.1.100.110.530248.000.23.01.06.A13.001	EVENTOS OFICIALES	50.00	0.00	50.00	0.00	0.00	0.00	0.00	0.00	0.00	50.00	50.00	0.00	0.00
1.1.100.110.530249.000.23.01.06.A13.001	EVENTOS PUBLICOS PROMOCIONALES	500.00	-500.00	0.00	0.00	0.00	0.00	0.00	0.00	0.00	0.00	0.00	0.00	0.00
1.1.100.110.530255.000.23.01.06.A13.001	COMBUSTIBLES	28,000.00	-19,764.57	8,235.43	3,539.65	3,539.65	3,539.65	3,539.65	3,539.65	3,539.65	4,695.78	4,695.78	42.98	0.10
5303	TRASLADOS, INSTALACIONES, VIATICOS Y SUBSISTENCIAS	400.00	2,920.00	3,320.00	820.00	820.00	820.00	820.00	820.00	820.00	2,500.00	2,500.00	24.70	0.02
1.1.100.110.530303.000.23.01.06.A13.001	VIATICOS Y SUBSISTENCIAS EN EL INTERIOR	400.00	2,920.00	3,320.00	820.00	820.00	820.00	820.00	820.00	820.00	2,500.00	2,500.00	24.70	0.02
5304	INSTALACIÓN, MANTENIMIENTO Y REPARACIONES	58,208.00	-13,259.00	44,949.00	28,888.60	28,888.60	28,888.60	28,888.60	28,618.87	28,618.87	16,060.40	16,060.40	64.27	0.79
1.1.100.110.530401.000.23.01.06.A13.001	TERRENOS	300.00	-300.00	0.00	0.00	0.00	0.00	0.00	0.00	0.00	0.00	0.00	0.00	0.00
1.1.100.110.530402.000.23.01.06.A13.001	EDIFICIOS, LOCALES, RESIDENCIAS Y CABLEADO ESTRUCTURADO	12,050.00	3,100.00	15,150.00	13,215.63	13,215.63	13,215.63	13,215.63	13,215.63	13,215.63	1,934.37	1,934.37	87.23	0.36
1.1.100.110.530403.000.23.01.06.A13.001	MOBILIARIOS (INSTALACION, MANTENIMIENTO Y REPARACION)	7,250.00	120.00	7,370.00	720.00	720.00	720.00	720.00	717.25	717.25	6,650.00	6,650.00	9.77	0.02
1.1.100.110.530404.000.23.01.06.A13.001	MAQUINARIAS Y EQUIPOS (INSTALACION, MANTENIMIENTO Y REPARACION)	27,708.00	-7,539.00	20,169.00	13,414.50	13,414.50	13,414.50	13,414.50	13,153.39	13,153.39	6,754.50	6,754.50	66.51	0.37
1.1.100.110.530405.000.23.01.06.A13.001	VEHICULOS (MANTENIMIENTO Y REPARACIÓN)	9,850.00	-7,640.00	2,210.00	1,538.47	1,538.47	1,538.47	1,538.47	1,532.60	1,532.60	671.53	671.53	69.61	0.04
1.1.100.110.530417.000.23.01.06.A13.001	INFRAESTRUCTURA	50.00	0.00	50.00	0.00	0.00	0.00	0.00	0.00	0.00	50.00	50.00	0.00	0.00
1.1.100.110.530418.000.23.01.06.A13.001	GASTOS EN MANTENIMIENTO DE ÁREAS VERDES Y ARREGLO DE VÍAS INTERNAS	1,000.00	-1,000.00	0.00	0.00	0.00	0.00	0.00	0.00	0.00	0.00	0.00	0.00	0.00
5305	ARRENDAMIENTOS DE BIENES	100.00	0.00	100.00	0.00	0.00	0.00	0.00	0.00	0.00	100.00	100.00	0.00	0.00
1.1.100.110.530502.000.23.01.06.A13.001	EDIFICIOS, LOCALES Y RESIDENCIAS	50.00	0.00	50.00	0.00	0.00	0.00	0.00	0.00	0.00	50.00	50.00	0.00	0.00
1.1.100.110.530503.000.23.01.06.A13.001	MOBILIARIOS	50.00	0.00	50.00	0.00	0.00	0.00	0.00	0.00	0.00	50.00	50.00	0.00	0.00
5306	CONTRATACIÓN DE ESTUDIOS, INVESTIGACIONES Y SERVICIOS TÉCNICOS ESPECIALIZADOS.	7,316.25	19,164.60	26,480.85	2,700.00	2,700.00	2,700.00	2,700.00	2,700.00	2,700.00	23,780.85	23,780.85	10.20	0.07
1.1.100.110.530601.000.23.01.06.A13.001	CONSULTORÍA, ASESORÍA E	3,480.85	0.00	3,480.85	2,700.00	2,700.00	2,700.00	2,700.00	2,700.00	2,700.00	780.85	780.85	77.57	0.07

Código	Estructura	Asignación Inicial	Reformas	Codificado	Compromiso Período	Compromiso Acumulado	Devengado Período	Devengado Acumulado	Pago Período	Pago Acumulado	Saldo por Comprometer	Saldo por Devengar	Dv / Cp	Dv / Ct
	INVESTIGACIÓN ESPECIALIZADA													
1.1.100.110.530606.000.23.01.06.A13.001	HONORARIOS POR SERVICIOS CIVILES DE SERVICIOS	3,000.00	0.00	3,000.00	0.00	0.00	0.00	0.00	0.00	0.00	3,000.00	3,000.00	0.00	0.00
1.1.100.110.530612.000.23.01.06.A13.001	CAPACITACION A SERVIDORES PUBLICOS	835.40	19,164.60	20,000.00	0.00	0.00	0.00	0.00	0.00	0.00	20,000.00	20,000.00	0.00	0.00
5307	GASTOS EN INFORMÁTICA	37,550.00	4,516.77	42,066.77	36,120.23	36,120.23	36,120.23	36,120.23	35,636.60	35,636.60	5,946.54	5,946.54	85.86	0.99
1.1.100.110.530702.000.23.01.06.A13.001	ARRENDAMIENTO Y LICENCIAS DE USO DE PAQUETES INFORMATICOS	29,400.00	-3,613.23	25,786.77	22,171.75	22,171.75	22,171.75	22,171.75	21,951.75	21,951.75	3,615.02	3,615.02	85.98	0.61
1.1.100.110.530704.000.23.01.06.A13.001	MANTENIMIENTO Y REPARACION DE EQUIPOS Y SISTEMAS INFORMATICOS	8,150.00	8,130.00	16,280.00	13,948.48	13,948.48	13,948.48	13,948.48	13,684.85	13,684.85	2,331.52	2,331.52	85.68	0.38
5308	BIENES DE USO Y CONSUMO CORRIENTE	22,900.03	18,106.09	41,006.12	31,929.84	31,929.84	31,929.84	31,929.84	29,760.30	29,760.30	9,076.28	9,076.28	77.87	0.88
1.1.100.110.530801.000.23.01.06.A13.001	ALIMENTOS Y BEBIDAS	50.03	0.00	50.03	0.00	0.00	0.00	0.00	0.00	0.00	50.03	50.03	0.00	0.00
1.1.100.110.530803.000.23.01.06.A13.001	LUBRICANTES	2,400.00	-10.00	2,390.00	731.70	731.70	731.70	731.70	730.60	730.60	1,658.30	1,658.30	30.62	0.02
1.1.100.110.530804.000.23.01.06.A13.001	MATERIALES DE OFICINA	9,000.00	3,218.73	12,218.73	9,686.65	9,686.65	9,686.65	9,686.65	7,767.94	7,767.94	2,532.08	2,532.08	79.28	0.27
1.1.100.110.530805.000.23.01.06.A13.001	MATERIALES DE ASEO	1,200.00	-278.80	921.20	871.20	871.20	871.20	871.20	871.20	871.20	50.00	50.00	94.57	0.02
1.1.100.110.530807.000.23.01.06.A13.001	MATERIALES DE IMPRESION, FOTOGRAFIA, REPRODUCCION Y PUBLICACIONES	1,000.00	1,376.16	2,376.16	2,332.56	2,332.56	2,332.56	2,332.56	2,332.56	2,332.56	43.60	43.60	98.17	0.06
1.1.100.110.530811.000.23.01.06.A13.001	INSUMOS, BIENES, MATERIALES Y SUMINISTROS PARA LA CONSTRUCCION	250.00	3,740.00	3,990.00	3,799.78	3,799.78	3,799.78	3,799.78	3,741.37	3,741.37	190.22	190.22	95.23	0.10
1.1.100.110.530813.000.23.01.06.A13.001	REPUESTOS Y ACCESORIOS	5,850.00	10,060.00	15,910.00	13,119.95	13,119.95	13,119.95	13,119.95	12,952.92	12,952.92	2,790.05	2,790.05	82.46	0.36
1.1.100.110.530820.000.23.01.06.A13.001	MENAJE DE COCINA, DE HOGAR Y ACCESORIOS DESCARTABLES	50.00	0.00	50.00	0.00	0.00	0.00	0.00	0.00	0.00	50.00	50.00	0.00	0.00
1.1.100.110.530821.000.23.01.06.A13.001	GASTOS PARA SITUACIONES DE EMERGENCIA	1,000.00	0.00	1,000.00	0.00	0.00	0.00	0.00	0.00	0.00	1,000.00	1,000.00	0.00	0.00
1.1.100.110.530822.000.23.01.06.A13.001	CONDECORACIONES Y HOMENAJES EN ACTOS PROTOCOLARIOS	100.00	0.00	100.00	0.00	0.00	0.00	0.00	0.00	0.00	100.00	100.00	0.00	0.00
1.1.100.110.530824.000.23.01.06.A13.001	INSUMOS, BIENES Y MATERIALES PARA LA PRODUCCIÓN DE PROGRAMAS DE RADIO Y TELEVISIÓN; EVENTOS CULTURALES; ARTÍSTICOS; Y, ENTRETENIMIENTO EN GENERAL	2,000.00	0.00	2,000.00	1,388.00	1,388.00	1,388.00	1,388.00	1,363.71	1,363.71	612.00	612.00	69.40	0.04
5314	BIENES MUEBLES NO DEPRECIABLES	2,880.00	12,337.00	15,217.00	6,139.00	6,139.00	6,139.00	6,139.00	6,059.45	6,059.45	9,078.00	9,078.00	40.34	0.17

Código	Estructura	Asignación Inicial	Reformas	Codificado	Compromiso Período	Compromiso Acumulado	Devengado Período	Devengado Acumulado	Pago Período	Pago Acumulado	Saldo por Comprometer	Saldo por Devengar	Dv / Cp	Dv / Ct
1.1.100.110.531403.000.23.01.06.A13.001	MOBILIARIO (NO DEPRECIABLES)	1,000.00	7,000.00	8,000.00	196.40	196.40	196.40	196.40	196.40	196.40	7,803.60	7,803.60	2.46	0.01
1.1.100.110.531404.000.23.01.06.A13.001	MAQUINARIAS Y EQUIPOS (NO DEPRECIABLES)	1,600.00	-505.00	1,095.00	1,025.00	1,025.00	1,025.00	1,025.00	1,023.42	1,023.42	70.00	70.00	93.61	0.03
1.1.100.110.531406.000.23.01.06.A13.001	HERRAMIENTAS (NO DEPRECIABLES)	0.00	460.00	460.00	455.00	455.00	455.00	455.00	447.04	447.04	5.00	5.00	98.91	0.01
1.1.100.110.531407.000.23.01.06.A13.001	EQUIPOS SISTEMAS Y PAQUETES INFORMATICOS	180.00	5,382.00	5,562.00	4,462.60	4,462.60	4,462.60	4,462.60	4,392.59	4,392.59	1,099.40	1,099.40	80.23	0.12
1.1.100.110.531411.000.23.01.06.A13.001	PARTES Y REPUESTOS	100.00	0.00	100.00	0.00	0.00	0.00	0.00	0.00	0.00	100.00	100.00	0.00	0.00
5316	FONDOS DE REPOSICION	200.00	0.00	200.00	0.00	0.00	0.00	0.00	0.00	0.00	200.00	200.00	0.00	0.00
1.1.100.110.531601.000.23.01.06.A13.001	FONDOS DE REPOSICION CAJA CHICA INSTITUCIONALES	200.00	0.00	200.00	0.00	0.00	0.00	0.00	0.00	0.00	200.00	200.00	0.00	0.00
5701	IMPUESTOS, TASAS Y CONTRIBUCIONES	1,500.00	2,500.00	4,000.00	2,514.92	2,514.92	2,514.92	2,514.92	2,514.92	2,514.92	1,485.08	1,485.08	62.87	0.07
1.1.100.110.570102.000.23.01.06.A13.001	TASAS GENERALES, IMPUESTOS, CONTRIBUCIONES, PERMISOS	1,500.00	2,500.00	4,000.00	2,514.92	2,514.92	2,514.92	2,514.92	2,514.92	2,514.92	1,485.08	1,485.08	62.87	0.07
5702	SEGUROS, COSTOS FINANCIEROS Y OTROS GASTOS	29,500.00	11,050.00	40,550.00	26,541.08	26,541.08	26,541.08	26,541.08	26,539.37	26,539.37	14,008.92	14,008.92	65.45	0.73
1.1.100.110.570201.000.23.01.06.A13.001	SEGUROS	25,000.00	11,050.00	36,050.00	26,523.94	26,523.94	26,523.94	26,523.94	26,523.94	26,523.94	9,526.06	9,526.06	73.58	0.73
1.1.100.110.570206.000.23.01.06.A13.001	COSTAS JUDICIALES; TRAMITES NOTARIALES LEGALIZACION DE DOCUMENTOS	4,500.00	0.00	4,500.00	17.14	17.14	17.14	17.14	15.43	15.43	4,482.86	4,482.86	0.38	0.00
7302	SERVICIOS GENERALES	0.00	2,193.00	2,193.00	285.00	285.00	285.00	285.00	285.00	285.00	1,908.00	1,908.00	13.00	0.01
1.1.100.110.730207.000.23.01.06.A13.001	DIFUSIÓN, INFORMACIÓN Y PUBLICIDAD	0.00	2,193.00	2,193.00	285.00	285.00	285.00	285.00	285.00	285.00	1,908.00	1,908.00	13.00	0.01
7306	CONTRATACIONES DE ESTUDIOS, INVESTIGACIONES Y SERVICIOS TÉCNICOS ESPECIALIZADOS	11,650.00	20,350.00	32,000.00	7,276.15	7,276.15	7,276.15	7,276.15	6,548.53	6,548.53	24,723.85	24,723.85	22.74	0.20
1.1.100.110.730601.000.23.01.06.A13.001	CONSULTORÍA, ASESORÍA E INVESTIGACIÓN ESPECIALIZADA	8,650.00	-8,650.00	0.00	0.00	0.00	0.00	0.00	0.00	0.00	0.00	0.00	0.00	0.00
1.1.100.110.730604.000.23.01.06.A13.001	FISCALIZACIÓN E INSPECCIONES TÉCNICAS	2,000.00	30,000.00	32,000.00	7,276.15	7,276.15	7,276.15	7,276.15	6,548.53	6,548.53	24,723.85	24,723.85	22.74	0.20
1.1.100.110.730605.000.23.01.06.A13.001	ESTUDIO Y DISEÑO DE PROYECTOS	1,000.00	-1,000.00	0.00	0.00	0.00	0.00	0.00	0.00	0.00	0.00	0.00	0.00	0.00
7501	OBRAS DE INFRAESTRUCTURA	600,565.79	-209,667.84	390,897.95	267,945.99	267,945.99	267,945.99	267,945.99	152,263.50	152,263.50	122,951.96	122,951.96	68.55	7.36
1.1.100.110.750107.000.23.01.06.A13.001	CONSTRUCCIONES Y EDIFICACIONES	600,565.79	-209,667.84	390,897.95	267,945.99	267,945.99	267,945.99	267,945.99	152,263.50	152,263.50	122,951.96	122,951.96	68.55	7.36
8401	BIENES MUEBLES	206,720.00	154,472.36	361,192.36	219,224.54	219,224.54	219,224.54	219,224.54	217,054.92	217,054.92	141,967.82	141,967.82	60.69	6.02

Código	Estructura	Asignación Inicial	Reformas	Codificado	Compromiso Período	Compromiso Acumulado	Devengado Período	Devengado Acumulado	Pago Período	Pago Acumulado	Saldo por Comprometer	Saldo por Devengar	Dv / Cp	Dv / Ct
1.1.100.110.840103.000.23.01.06.A13.001	MOBILIARIOS (DE LARGA DURACION)	115,500.00	-36,171.48	79,328.52	73,074.72	73,074.72	73,074.72	73,074.72	71,869.91	71,869.91	6,253.80	6,253.80	92.12	2.01
1.1.100.110.840104.000.23.01.06.A13.001	MAQUINARIAS Y EQUIPOS (DE LARGA DURACION)	31,370.00	23,876.90	55,246.90	15,161.80	15,161.80	15,161.80	15,161.80	14,982.39	14,982.39	40,085.10	40,085.10	27.44	0.42
1.1.100.110.840106.000.23.01.06.A13.001	HERRAMIENTAS	0.00	960.00	960.00	839.00	839.00	839.00	839.00	824.32	824.32	121.00	121.00	87.40	0.02
1.1.100.110.840107.000.23.01.06.A13.001	EQUIPOS, SISTEMAS Y PAQUETES INFORMATICOS	59,850.00	165,806.94	225,656.94	130,149.02	130,149.02	130,149.02	130,149.02	129,378.30	129,378.30	95,507.92	95,507.92	57.68	3.58
	8402 BIENES INMUEBLES	500.00	220,084.18	220,584.18	220,584.18	220,584.18	220,584.18	220,584.18	220,584.18	220,584.18	0.00	0.00	100.00	6.86
1.1.100.110.840201.000.23.01.06.A13.001	TERRENOS	500.00	220,084.18	220,584.18	220,584.18	220,584.18	220,584.18	220,584.18	220,584.18	220,584.18	0.00	0.00	100.00	6.06
	8403 EXPROPIACIONES DE BIENES	500.00	-500.00	0.00	0.00	0.00	0.00	0.00	0.00	0.00	0.00	0.00	0.00	0.00
1.1.100.110.840301.000.23.01.06.A13.001	TERRENOS	500.00	-500.00	0.00	0.00	0.00	0.00	0.00	0.00	0.00	0.00	0.00	0.00	0.00
128 ADMINISTRACION FINANCIERA	Actividad	274,673.62	194,718.31	469,391.93	218,502.01	218,502.01	218,502.01	218,502.01	218,501.21	218,501.21	250,889.92	250,889.92	46.55	6.80
	5101 REMUNERACIONES BÁSICAS	158,256.00	200.00	158,456.00	158,156.18	158,156.18	158,156.18	158,156.18	158,156.18	158,156.18	299.82	299.82	99.81	4.35
1.1.100.120.510105.000.23.01.06.A13.001	REMUNERACIONES UNIFICADAS	158,256.00	200.00	158,456.00	158,156.18	158,156.18	158,156.18	158,156.18	158,156.18	158,156.18	299.82	299.82	99.81	4.35
	5102 REMUNERACIONES COMPLEMENTARIAS	18,306.76	500.00	18,806.76	17,914.70	17,914.70	17,914.70	17,914.70	17,914.70	17,914.70	892.06	892.06	95.26	0.49
1.1.100.120.510203.000.23.01.06.A13.001	DECIMOTERCER SUELDO	13,473.42	0.00	13,473.42	13,149.91	13,149.91	13,149.91	13,149.91	13,149.91	13,149.91	323.51	323.51	97.60	0.36
1.1.100.120.510204.000.23.01.06.A13.001	DECIMOCUARTO SUELDO	4,833.34	500.00	5,333.34	4,764.79	4,764.79	4,764.79	4,764.79	4,764.79	4,764.79	568.55	568.55	89.34	0.13
	5105 REMUNERACIONES TEMPORALES	5,226.00	0.00	5,226.00	392.33	392.33	392.33	392.33	392.33	392.33	4,833.67	4,833.67	7.51	0.01
1.1.100.120.510506.000.23.01.06.A13.001	LICENCIA REMUNERADA	1.00	0.00	1.00	0.00	0.00	0.00	0.00	0.00	0.00	1.00	1.00	0.00	0.00
1.1.100.120.510512.000.23.01.06.A13.001	SUBROGACION	3,443.00	0.00	3,443.00	392.33	392.33	392.33	392.33	392.33	392.33	3,050.67	3,050.67	11.40	0.01
1.1.100.120.510513.000.23.01.06.A13.001	ENCARGOS	1,782.00	0.00	1,782.00	0.00	0.00	0.00	0.00	0.00	0.00	1,782.00	1,782.00	0.00	0.00
	5106 APORTES PATRONALES A LA SEGURIDAD SOCIAL	40,131.51	1,500.00	41,631.51	26,075.35	26,075.35	26,075.35	26,075.35	26,075.35	26,075.35	15,556.16	15,556.16	62.63	0.72
1.1.100.120.510601.000.23.01.06.A13.001	APORTE PATRONAL	29,045.53	0.00	29,045.53	15,481.50	15,481.50	15,481.50	15,481.50	15,481.50	15,481.50	13,564.03	13,564.03	53.30	0.43
1.1.100.120.510602.000.23.01.06.A13.001	FONDO DE RESERVA	11,085.98	1,500.00	12,585.98	10,593.85	10,593.85	10,593.85	10,593.85	10,593.85	10,593.85	1,992.13	1,992.13	84.17	0.29
	5107 INDEMNIZACIONES	21,153.00	0.00	21,153.00	2,715.07	2,715.07	2,715.07	2,715.07	2,715.07	2,715.07	18,437.93	18,437.93	12.84	0.87
1.1.100.120.510703.000.23.01.06.A13.001	DESPIDO INTEMPESTIVO	1.00	0.00	1.00	0.00	0.00	0.00	0.00	0.00	0.00	1.00	1.00	0.00	0.00
1.1.100.120.510704.000.23.01.06.A13.001	COMPENSACIÓN POR DESAHUCIO	1.00	0.00	1.00	0.00	0.00	0.00	0.00	0.00	0.00	1.00	1.00	0.00	0.00
1.1.100.120.510705.000.23.01.06.A13.001	RESTITUCIÓN DE PUESTO	1.00	0.00	1.00	0.00	0.00	0.00	0.00	0.00	0.00	1.00	1.00	0.00	0.00
1.1.100.120.510707.000.23.01.06.A13.001	COMPENSACION POR VACACIONES NO GOZADAS POR CESACION DE FUNCIONES	8,048.00	0.00	8,048.00	259.05	259.05	259.05	259.05	259.05	259.05	7,788.95	7,788.95	3.22	0.01
1.1.100.120.510711.000.23.01.06.A13.001	INDEMNIZACIONES LABORALES	13,102.00	0.00	13,102.00	2,456.02	2,456.02	2,456.02	2,456.02	2,456.02	2,456.02	10,645.98	10,645.98	18.75	0.07
	5202 SUBSIDIOS	3.00	0.00	3.00	0.00	0.00	0.00	0.00	0.00	0.00	3.00	3.00	0.00	0.00

Código	Estructura	Asignación Inicial	Reformas	Codificado	Compromiso Período	Compromiso Acumulado	Devengado Período	Devengado Acumulado	Pago Período	Pago Acumulado	Saldo por Comprometer	Saldo por Devengar	Dv / Cp	Dv / Ct
1.1.100.120.520201.000.23.01.06.A13.001	SUBSIDIO POR ENFERMEDAD	1.00	0.00	1.00	0.00	0.00	0.00	0.00	0.00	0.00	1.00	1.00	0.00	0.00
1.1.100.120.520202.000.23.01.06.A13.001	SUBSIDIO POR MATERNIDAD	1.00	0.00	1.00	0.00	0.00	0.00	0.00	0.00	0.00	1.00	1.00	0.00	0.00
1.1.100.120.520204.000.23.01.06.A13.001	SUBSIDIO PARA EL PAGO DE APORTE AL IESS	1.00	0.00	1.00	0.00	0.00	0.00	0.00	0.00	0.00	1.00	1.00	0.00	0.00
5303	TRASLADOS, INSTALACIONES, VIÁTICOS Y SUBSISTENCIAS	397.35	1,965.15	2,362.50	0.00	0.00	0.00	0.00	0.00	0.00	2,362.50	2,362.50	0.00	0.00
1.1.100.120.530303.000.23.01.06.A13.001	VIÁTICOS Y SUBSISTENCIAS EN EL INTERIOR	397.35	1,965.15	2,362.50	0.00	0.00	0.00	0.00	0.00	0.00	2,362.50	2,362.50	0.00	0.00
5306	CONTRATACIÓN DE ESTUDIOS, INVESTIGACIONES Y SERVICIOS TÉCNICOS ESPECIALIZADOS.	6,000.00	-2,000.00	4,000.00	4,000.00	4,000.00	4,000.00	4,000.00	4,000.00	4,000.00	0.00	0.00	100.00	0.11
1.1.100.120.530602.000.23.01.06.A13.001	SERVICIO DE AUDITORÍA	6,000.00	-2,000.00	4,000.00	4,000.00	4,000.00	4,000.00	4,000.00	4,000.00	4,000.00	0.00	0.00	100.00	0.11
5702	SEGUROS, COSTOS FINANCIEROS Y OTROS GASTOS	200.00	0.00	200.00	135.15	135.15	135.15	135.15	134.35	134.35	64.85	64.85	67.58	0.00
1.1.100.120.570203.000.23.01.06.A13.001	COMISIONES BANCARIAS	200.00	0.00	200.00	135.15	135.15	135.15	135.15	134.35	134.35	64.85	64.85	67.58	0.00
5801	TRANSFERENCIAS CORRIENTES AL SECTOR PÚBLICO	22,000.00	0.00	22,000.00	9,113.23	9,113.23	9,113.23	9,113.23	9,113.23	9,113.23	12,886.77	12,886.77	41.42	0.25
1.1.100.120.580106.000.23.01.06.A13.001	A ENTIDADES FINANCIERAS PÚBLICAS	22,000.00	0.00	22,000.00	9,113.23	9,113.23	9,113.23	9,113.23	9,113.23	9,113.23	12,886.77	12,886.77	41.42	0.25
7801	TRANSFERENCIAS PARA INVERSIÓN AL SECTOR PÚBLICO	3,000.00	192,553.16	195,553.16	0.00	0.00	0.00	0.00	0.00	0.00	195,553.16	195,553.16	0.00	0.00
1.1.100.120.780104.000.23.01.06.A13.001	A GOBIERNOS AUTÓNOMOS DESCENTRALIZADOS	3,000.00	192,553.16	195,553.16	0.00	0.00	0.00	0.00	0.00	0.00	195,553.16	195,553.16	0.00	0.00
130 ADMINISTRACIÓN TÉCNICA REGISTRAL	Actividad	1,000,199.00	6,252.50	1,006,451.50	885,695.79	885,695.79	885,695.79	885,695.79	885,695.79	885,695.79	120,755.71	120,755.71	88.00	24.34
5101	REMUNERACIONES BÁSICAS	741,984.00	0.00	741,984.00	670,380.41	670,380.41	670,380.41	670,380.41	670,380.41	670,380.41	71,603.59	71,603.59	90.35	18.42
1.1.100.130.510105.000.23.01.06.A13.001	REMUNERACIONES UNIFICADAS	741,984.00	0.00	741,984.00	670,380.41	670,380.41	670,380.41	670,380.41	670,380.41	670,380.41	71,603.59	71,603.59	90.35	18.42
5102	REMUNERACIONES COMPLEMENTARIAS	92,046.44	0.00	92,046.44	83,912.17	83,912.17	83,912.17	83,912.17	83,912.17	83,912.17	8,134.27	8,134.27	91.16	2.31
1.1.100.130.510203.000.23.01.06.A13.001	DECIMOTERCER SUELDO	62,038.10	0.00	62,038.10	56,253.57	56,253.57	56,253.57	56,253.57	56,253.57	56,253.57	5,784.53	5,784.53	90.68	1.55
1.1.100.130.510204.000.23.01.06.A13.001	DECIMOCUARTO SUELDO	30,008.34	0.00	30,008.34	27,658.60	27,658.60	27,658.60	27,658.60	27,658.60	27,658.60	2,349.74	2,349.74	92.17	0.76
5105	REMUNERACIONES TEMPORALES	3,886.22	4,000.00	7,886.22	2,750.50	2,750.50	2,750.50	2,750.50	2,750.50	2,750.50	5,135.72	5,135.72	34.88	0.08
1.1.100.130.510506.000.23.01.06.A13.001	LICENCIA REMUNERADA	1.00	0.00	1.00	0.00	0.00	0.00	0.00	0.00	0.00	1.00	1.00	0.00	0.00
1.1.100.130.510512.000.23.01.06.A13.001	SUBROGACIÓN	2,582.00	0.00	2,582.00	1,538.13	1,538.13	1,538.13	1,538.13	1,538.13	1,538.13	1,043.87	1,043.87	59.57	0.04
1.1.100.130.510513.000.23.01.06.A13.001	ENCARGOS	1,303.22	4,000.00	5,303.22	1,212.37	1,212.37	1,212.37	1,212.37	1,212.37	1,212.37	4,090.85	4,090.85	22.86	0.03

Código	Estructura	Asignación Inicial	Reformas	Codificado	Compromiso Período	Compromiso Acumulado	Devengado Período	Devengado Acumulado	Pago Período	Pago Acumulado	Saldo por Comprometer	Saldo por Devenegar	Dv / Cp	Dv / Ct
5106	APORTES PATRONALES A LA SEGURIDAD SOCIAL	149,024.67	0.00	149,024.67	120,790.77	120,790.77	120,790.77	120,790.77	120,790.77	120,790.77	28,233.90	28,233.90	81.05	3.32
1.1.100.130.510601.000.23.01.06.A13.001	APORTE PATRONAL	86,893.76	0.00	86,893.76	68,306.92	68,306.92	68,306.92	68,306.92	68,306.92	68,306.92	18,586.84	18,586.84	78.61	1.88
1.1.100.130.510602.000.23.01.06.A13.001	FONDO DE RESERVA	62,130.91	0.00	62,130.91	52,483.85	52,483.85	52,483.85	52,483.85	52,483.85	52,483.85	9,647.06	9,647.06	84.47	1.44
5107	INDEMNIZACIONES	12,854.67	0.00	12,854.67	6,671.94	6,671.94	6,671.94	6,671.94	6,671.94	6,671.94	6,182.73	6,182.73	51.90	0.18
1.1.100.130.510703.000.23.01.06.A13.001	DESPIDO INTEMPESTIVO	1.00	0.00	1.00	0.00	0.00	0.00	0.00	0.00	0.00	1.00	1.00	0.00	0.00
1.1.100.130.510704.000.23.01.06.A13.001	COMPENSACIÓN POR DESAHUCIO	1.00	0.00	1.00	0.00	0.00	0.00	0.00	0.00	0.00	1.00	1.00	0.00	0.00
1.1.100.130.510705.000.23.01.06.A13.001	RESTITUCIÓN DE PUESTO	1.00	0.00	1.00	0.00	0.00	0.00	0.00	0.00	0.00	1.00	1.00	0.00	0.00
1.1.100.130.510707.000.23.01.06.A13.001	COMPENSACIÓN POR VACACIONES NO GOZADAS POR CESACIÓN DE FUNCIONES	12,850.67	0.00	12,850.67	6,671.94	6,671.94	6,671.94	6,671.94	6,671.94	6,671.94	6,178.73	6,178.73	51.92	0.18
1.1.100.130.510711.000.23.01.06.A13.001	INDEMNIZACIONES LABORALES	1.00	0.00	1.00	0.00	0.00	0.00	0.00	0.00	0.00	1.00	1.00	0.00	0.00
5202	SUBSIDIOS	3.00	0.00	3.00	0.00	0.00	0.00	0.00	0.00	0.00	3.00	3.00	0.00	0.00
1.1.100.130.520201.000.23.01.06.A13.001	SUBSIDIO POR ENFERMEDAD	1.00	0.00	1.00	0.00	0.00	0.00	0.00	0.00	0.00	1.00	1.00	0.00	0.00
1.1.100.130.520202.000.23.01.06.A13.001	SUBSIDIO POR MATERNIDAD	1.00	0.00	1.00	0.00	0.00	0.00	0.00	0.00	0.00	1.00	1.00	0.00	0.00
1.1.100.130.520204.000.23.01.06.A13.001	SUBSIDIO PARA EL PAGO DE APORTE AL IEES	1.00	0.00	1.00	0.00	0.00	0.00	0.00	0.00	0.00	1.00	1.00	0.00	0.00
5303	TRASLADOS, INSTALACIONES, VIÁTICOS Y SUBSISTENCIAS	400.00	2,252.50	2,652.50	1,190.00	1,190.00	1,190.00	1,190.00	1,190.00	1,190.00	1,462.50	1,462.50	44.86	0.03
1.1.100.130.530303.000.23.01.06.A13.001	VIÁTICOS Y SUBSISTENCIAS EN EL INTERIOR	400.00	2,252.50	2,652.50	1,190.00	1,190.00	1,190.00	1,190.00	1,190.00	1,190.00	1,462.50	1,462.50	44.86	0.03
Total =>		3,258,390.53	380,575.21	3,638,965.74	2,734,322.34	2,734,322.34	2,734,322.34	2,734,322.34	2,612,182.23	2,612,182.23	904,643.40	904,643.40	75.14	75.14


SOLÓRZANO VARGAS SILVIA PATRICIA
DIRECTORA FINANCIERO/A


VALENCIA BEJARANO LUIS ENRIQUE
GERENTE GENERAL


ZAMBRANO ALCIVAR JENIFFER LICETH
ANALISTA DE PRESUPUESTO

29/01/2026 12:46

Página: /

JENIFFER

JENIFFER | 29/01/2026 12:46 Página: /

ATENCIÓN: Revisar en las COMUNICACIONES del Sistema, el Clasificador Presupuestario de Ingresos y Egresos 2026, el Catálogo General de Cuentas Contables 2026 y los lineamientos para la presentación de las Revelaciones del ejercicio fiscal 2026.

Consolidación Administración y Seguridad

SIGEF - Consolidación

Carga de Archivos - Carga

Ejercicio: 2026
- 993 - 0228 EMPRESA PUBLICA MUNICIPAL REGISTRO DE LA PROPIEDAD DEL CANTON SANTO DOMINGO
Institución: 993 - 0228 - 0000



Sol.	Año de Carga	Periodo	No. Secuencia	Estado	Activo	Subió Apertura	Subió Balance	Subió Transferencia	Subió Presup. Inicial	Subió Cédulas Presup.	Pasa Cobertura	Pasa Calidad	Peso Generado	Peso Recalculado	Fecha Recalculo	Usuario Recalculo
<input type="checkbox"/>	2025	12	4	CERRADO	S	N	\$	\$	N	\$	\$	\$	0.00			
<input type="checkbox"/>	2025	11	3	CERRADO	S	N	\$	\$	N	\$	\$	\$	0.00			
<input type="checkbox"/>	2025	10	2	CERRADO	S	N	\$	\$	N	\$	\$	\$	0.00			
<input type="checkbox"/>	2025	09	2	CERRADO	S	N	\$	\$	N	\$	\$	\$	0.00			
<input type="checkbox"/>	2025	08	3	CERRADO	S	N	\$	\$	N	\$	\$	\$	0.00			
<input type="checkbox"/>	2025	07	2	CERRADO	S	N	\$	\$	N	\$	\$	\$	0.00			
<input type="checkbox"/>	2025	06	3	CERRADO	S	N	\$	\$	N	\$	\$	\$	0.00			
<input type="checkbox"/>	2025	05	5	CERRADO	S	N	\$	\$	N	\$	\$	\$	0.00			

1 2

Filtros